



Evaluación a la Información de Oficio

Trimestre uno 2014

Departamento Informática

Evaluación a la Información de Oficio de los Portales de Internet de los Sujetos

Obligados, Trimestre uno 2014

METODOLOGÍA	4
PROMEDIOS GENERALES POR SUJETO OBLIGADO	5
UNIDADES CENTRALIZADAS DEL PODER EJECUTIVO	7
UNIDADES ADMINISTRATIVAS DESCENTRALIZADAS DEL PODER EJECUTIVO	9
PODER LEGISLATIVO	11
COMPARATIVO DE PROMEDIOS DEL PODER LEGISLATIVO	11
PODER JUDICIAL	12
COMPARATIVO DE PROMEDIOS DEL PODER JUDICIAL	12
COMPARATIVO DE AYUNTAMIENTOS	14
ORGANISMOS AUTÓNOMOS	15
PARTIDOS POLÍTICOS	16
RESULTADOS POR ARTÍCULOS	17
PODER EJECUTIVO	17
PODER LEGISLATIVO	19
PODER JUDICIAL	19
AYUNTAMIENTOS	20
AUTÓNOMOS	21
PARTIDOS POLÍTICOS	21
CRÉDITOS	22

Evaluación a la Información de Oficio de los Portales de Internet de los Sujetos Obligados, Trimestre uno 2014

Metodología

El periodo en que se realizó la evaluación fue del 22 de abril al 14 de mayo de 2014, analizando el primer trimestre del 2014.

Los sujetos obligados evaluados fueron aquéllos contenidos en el artículo 5, fracción XXII de la Ley, excluyendo a la Comisión Estatal para el Acceso a la Información Pública, puesto que es la misma Comisión la que realizó la evaluación. Por lo tanto, se evaluaron:

- Las 41 unidades administrativas del Poder Ejecutivo (17 centralizadas y 24 descentralizadas).
- Dos unidades administrativas del Poder Legislativo.
- Tres Tribunales del Poder Judicial.
- 58 municipios del Estado
- Universidad Autónoma de Zacatecas (UAZ)
- Instituto Electoral del Estado de Zacatecas (IEEZ)
- Comisión de Derechos Humanos del Estado de Zacatecas (CDHEZ)
- Y siete partidos políticos

Se utilizó una “matriz de obligación”, proporcionada por la Secretaría de la Función Pública, donde hizo saber, en base a la Ley Orgánica de la Administración Pública, qué fracciones de los artículos 11 y 13 les aplica a cada unidad administrativa del Poder Ejecutivo. (Anexo)

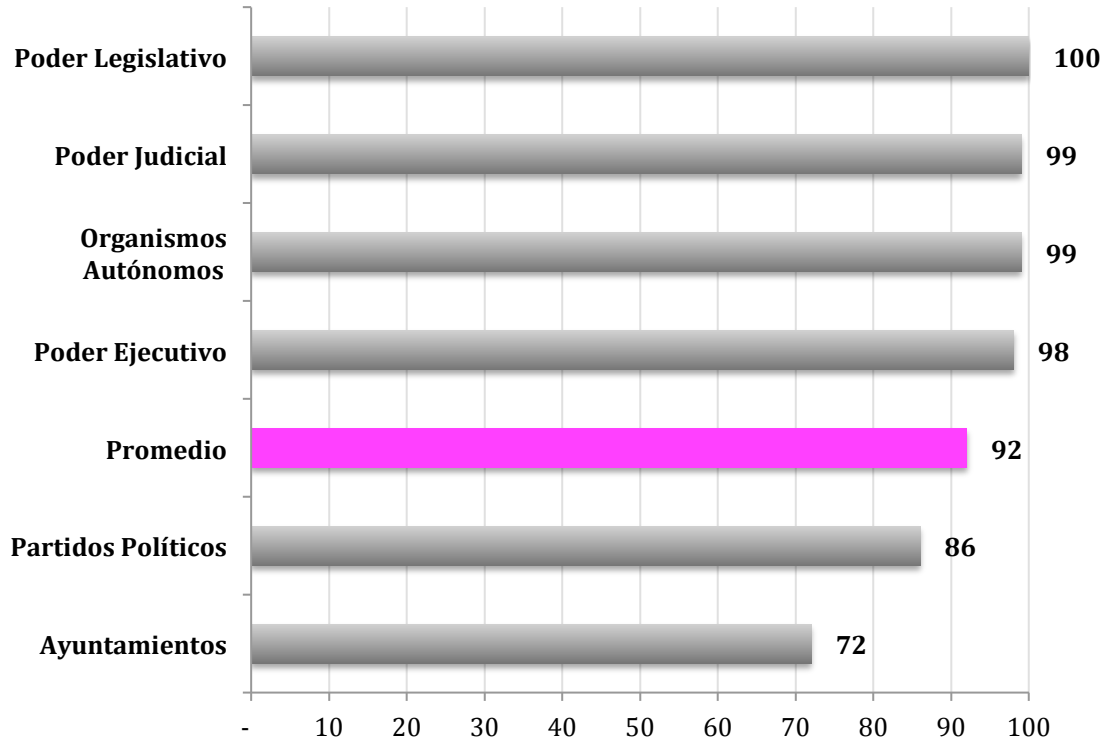
También se tomó en cuenta que la información fuera de fácil acceso, esto es, máximo cinco clics para llegar a la información deseada; que estuviera actualizada, al 31 de marzo de 2014; y que estuviera completa. La contribución fue de 30% por el fácil acceso y por la actualización y completitud de la información 35% para cada uno.

La evaluación se sujetó a las disposiciones que vienen en la Ley de Transparencia y Acceso a la Información Pública del Estado de Zacatecas (Ltaipez), con respecto a la publicación de la información de oficio contenida en los artículos 11, 12,13, 14, 15, 16, 17, 18 y 19. Se consideró, de igual forma, el diseño de agrupamiento de las fracciones del modelo de evaluación del LEMA en subconjuntos: financiero (50%); reuniones, informes y avances de gestión (25%); estructura interna y relación ciudadana (15%); y marco regulatorio (10%).

Se realizó la comparación de los resultados de la presente evaluación, con los resultados de la Novena Evaluación General a los Portales de los Sujetos Obligados que realizó el Departamento de Informática de la Comisión Estatal para el Acceso a la Información Pública (CEAIP).

Promedios Generales por Sujeto Obligado

A continuación se presenta el promedio general en cumplimiento de la publicación de la información de oficio de los sujetos obligados, en la evaluación que realizada al primer trimestre de 2014.



Gráfica 1 General por Sujeto Obligado

En comparación con el promedio de la Evaluación realizada al trimestre cuatro de 2013, los Organismos Autónomos incrementaron su calificación a 99; los Ayuntamientos tuvieron la calificación más baja de 72, pero su incremento fue de 18 puntos; los partidos políticos incrementaron su promedio a 86 de haber tenido un 64 de calificación; el Poder Ejecutivo incrementó su promedio a un 99, Poder Legislativo y el Poder Judicial, se mantuvieron por encima del promedio general total. (Ver tabla 1)

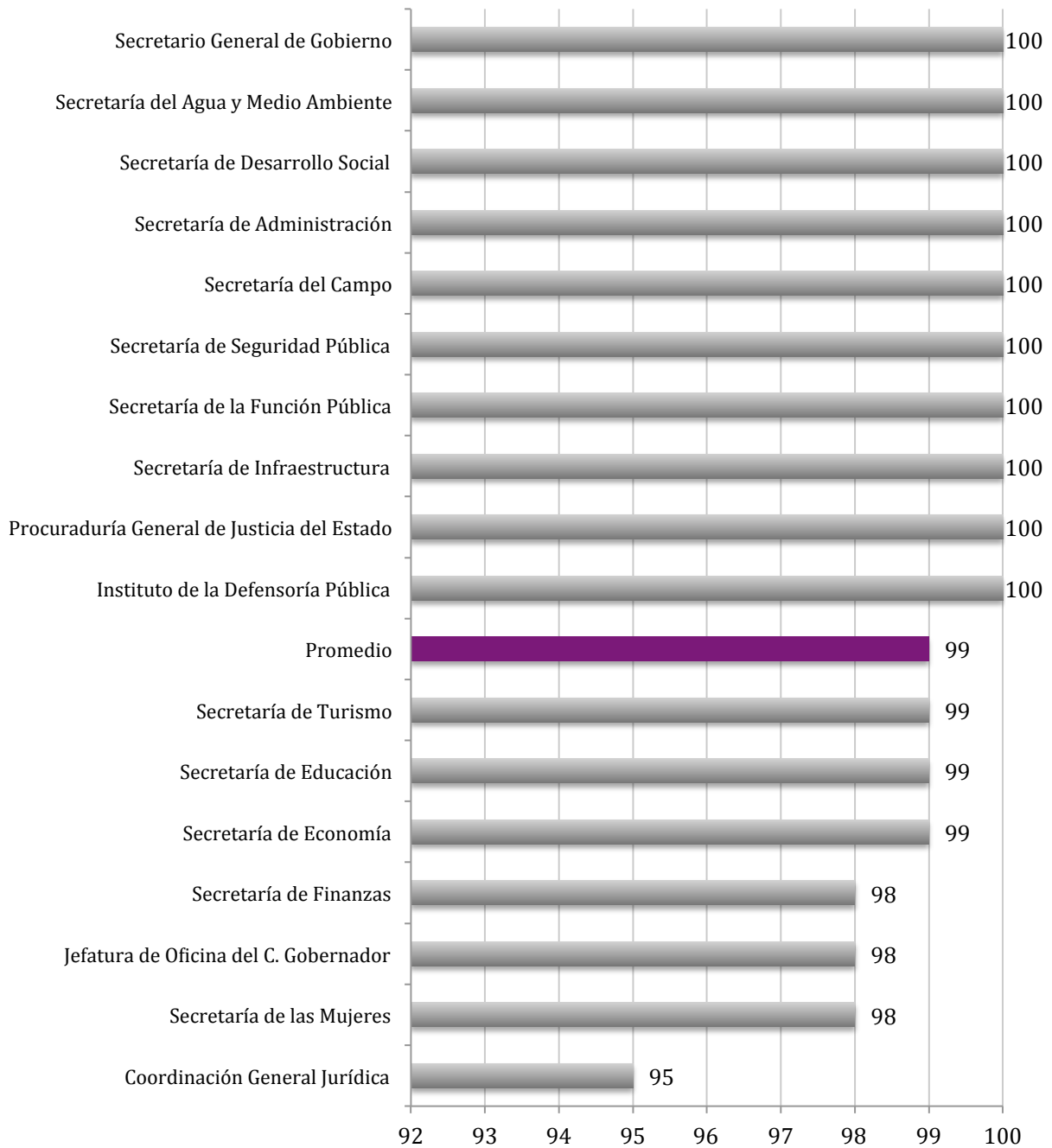
Sujeto Obligado	Trimestre cuatro 2013	Trimestre uno 2014	Diferencia
Partidos Políticos	64	86	22
Ayuntamientos	54	72	18
Organismos Autónomos	95	99	4
Poder Ejecutivo	97	98	1
Poder Judicial	99	99	0
Poder Legislativo	100	100	0
TOTAL	85	92	7

Tabla 1. Comparativo de promedios generales

A continuación se presentan los promedios generales.

Unidades Centralizadas del Poder Ejecutivo

Promedio general de la evaluación al trimestre uno 2014



Gráfica 2

Comparativo de promedios generales, de la actual evaluación contra la evaluación realizada al cuarto trimestre del 2013

Unidades administrativas centralizadas	Trimestre cuatro 2013	Trimestre cuatro 2013	Diferencia
Coordinación General Jurídica	88	95	7
Secretaría de Desarrollo Social	93	100	7
Secretaría de las Mujeres	93	98	5
Secretaría de Finanzas	95	98	3
Secretaría de Turismo	97	99	2
Secretaría de Infraestructura	99	100	1
Secretaría de Seguridad Pública	99	100	1
Instituto de la Defensoría Pública	100	100	0
Jefatura de Oficina del C. Gobernador	98	98	0
Procuraduría General de Justicia del Estado	100	100	0
Secretaría de la Función Pública	100	100	0
Secretaría del Campo	100	100	0
Secretaría de Administración	100	100	0
Secretaría del Agua y Medio Ambiente	100	100	0
Secretaría de Economía	100	99	-1
Secretaría de Educación	100	99	-1
Secretario General de Gobierno	100	99	-1
TOTAL	98	99	1

Tabla 2.

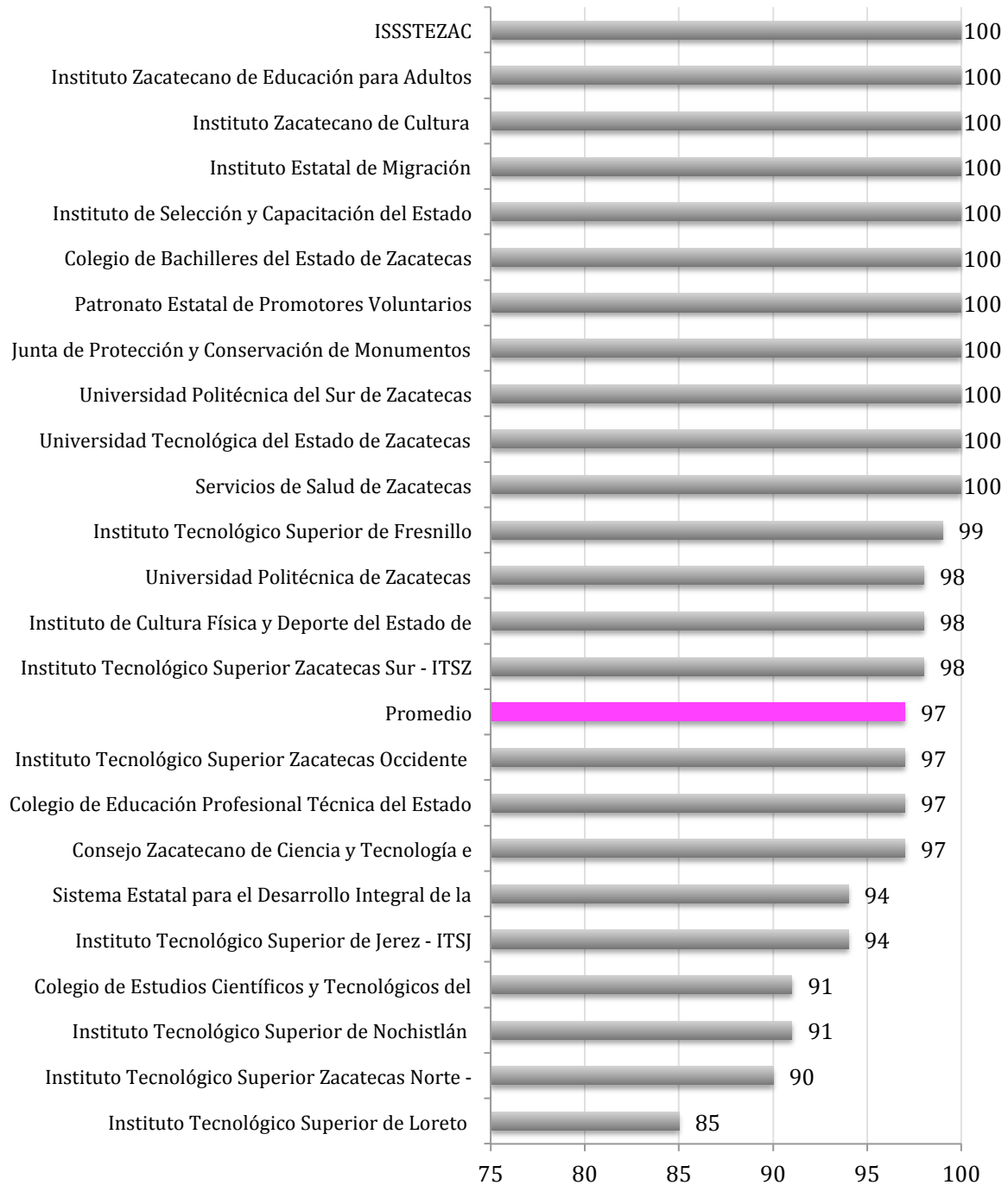
Las unidades administrativas centralizadas, Es de resaltar a las unidades administrativas que permanecieron con la información de oficio totalmente actualizada, completa y con fácil acceso:

- Procuraduría General de Justicia del Estado
- Instituto de la Defensoría Pública
- Secretaría de la Función Pública
- Secretaría del Campo
- Secretaría de Desarrollo
- SAMA
- Secretaría de Administración

(Ver tabla 2)

Unidades Administrativas Descentralizadas del Poder Ejecutivo

Promedio general de la evaluación al trimestre uno 2014



Gráfica 3

Comparativo de promedios generales, de la actual evaluación contra la evaluación realizada al cuarto trimestre del 2013

Unidades administrativas descentralizadas	Trimestre Cuatro 2013	Trimestre Uno 2014	Diferencia
Servicios de Salud de Zacatecas	77	100	23
Instituto Tecnológico Superior de Loreto	76	85	9
Universidad Tecnológica del Estado de Zacatecas	91	100	9
Instituto Tecnológico Superior Zacatecas Sur - ITSZ Sur	93	98	5
Universidad Politécnica del Sur de Zacatecas	95	100	5
Instituto de Cultura Física y Deporte del Estado de Zacatecas	97	98	1
Junta de Protección y Conservación de Monumentos y Zonas Típicas del Estado	99	100	1
Patronato Estatal de Promotores Voluntarios	99	100	1
Colegio de Bachilleres del Estado de Zacatecas	100	100	0
Consejo Zacatecano de Ciencia y Tecnología e Innovación	97	97	0
Instituto de Selección y Capacitación del Estado	100	100	0
Instituto Estatal de Migración	100	100	0
Instituto Tecnológico Superior de Fresnillo	99	99	0
Instituto Zacatecano de Cultura	100	100	0
Instituto Zacatecano de Educación para Adultos	100	100	0
ISSSTEZAC	100	100	0
Universidad Politécnica de Zacatecas	98	98	0
Instituto Tecnológico Superior Zacatecas Norte - ITSZ Norte	91	90	-1
Colegio de Educación Profesional Técnica del Estado de Zacatecas	100	97	-3
Instituto Tecnológico Superior Zacatecas Occidente	100	97	-3
Instituto Tecnológico Superior de Jerez - ITSJ	99	94	-5
Instituto Tecnológico Superior de Nochistlán	96	91	-5
Sistema Estatal para el Desarrollo Integral de la Familia	100	94	-6
Colegio de Estudios Científicos y Tecnológicos del Estado de Zacatecas	98	91	-7
TOTAL	96	97	1

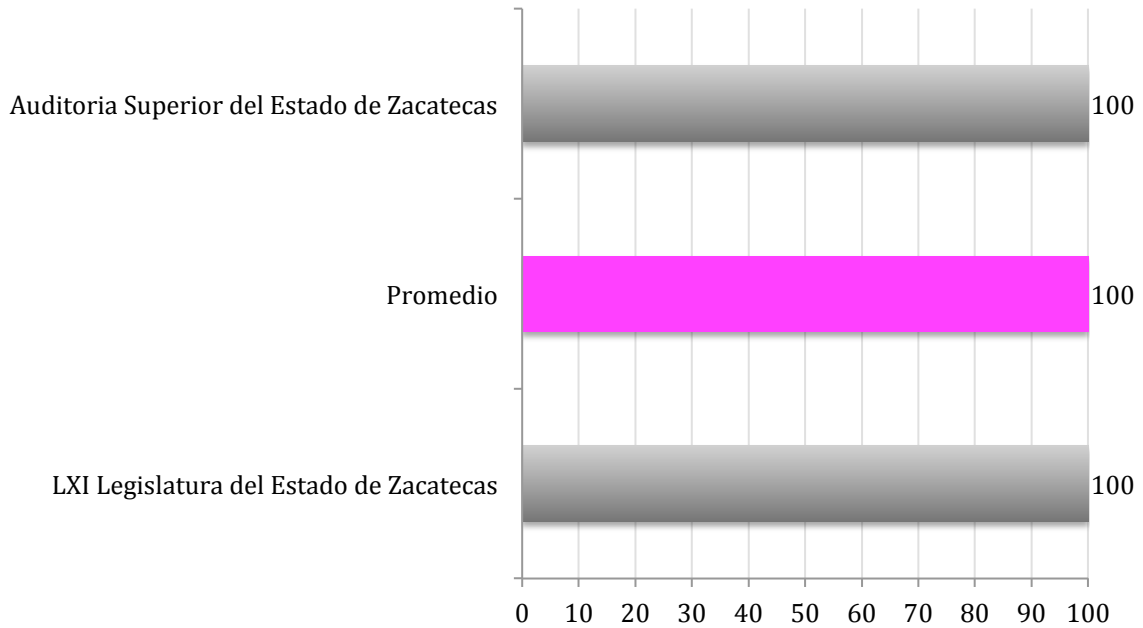
Tabla 3. Descentralizadas

En el caso de las unidades administrativas descentralizadas, 8 unidades incrementaron su calificación, y 9 se mantuvieron con la mismo porcentaje de cumplimiento.

El Colegio de Estudio Científicos y Tecnológicos del Estado de Zacatecas tuvo un decremento en el cumplimiento de la información del 48% y el Sistema Estatal para el Desarrollo Integral de la Familia tuvo un decremento del 48%. (Vea tabla 3)

Poder Legislativo

Promedio general de la evaluación al trimestre uno 2014



Gráfica 4.

Comparativo de promedios generales, de la actual evaluación contra la evaluación realizada al cuarto trimestre del 2013

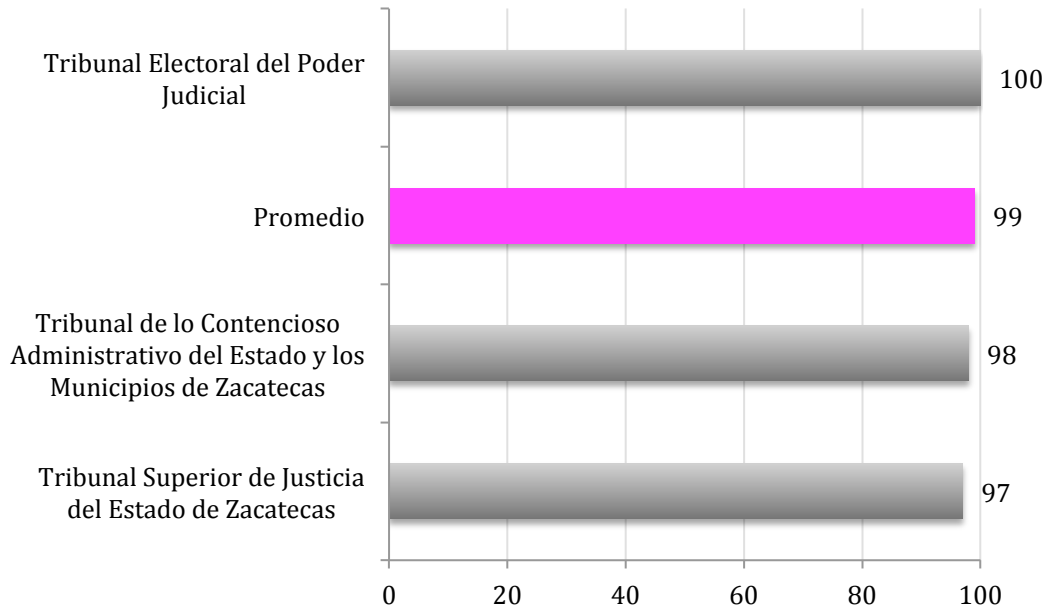
Comparativo de promedios del Poder Legislativo

Poder Legislativo	Trimestre Cuatro 2013	Trimestre Uno 2014	Diferencia
LXI Legislatura del Estado de Zacatecas	100	100	0
Auditoria Superior del Estado de Zacatecas	100	100	0
TOTAL	100	100	0

Tabla 4

Poder Judicial

Promedio general de la evaluación al trimestre uno 2014



Gráfica 5. Promedio general

Comparativo de promedios generales, de la actual evaluación contra la evaluación realizada al cuarto trimestre del 2013

Comparativo de promedios del Poder Judicial

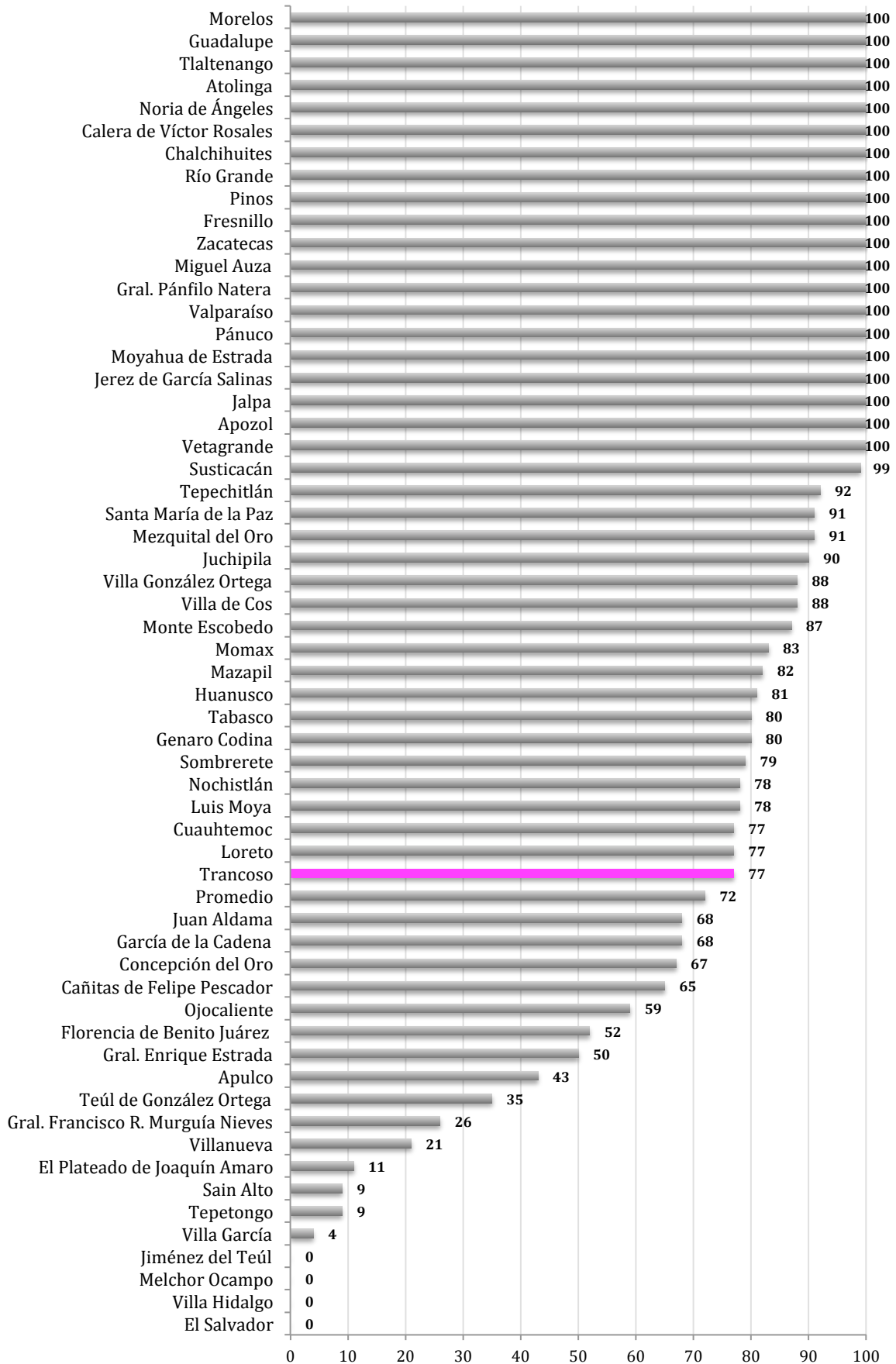
Poder Judicial	Trimestre cuatro 2013	Trimestre uno 2014	Diferencia
Tribunal Electoral del Poder Judicial	100	100	0
Tribunal Superior de Justicia del Estado de Zacatecas	98	97	-1
Tribunal de lo Contencioso Administrativo del Estado y los Municipios de Zacatecas	100	98	-2
TOTAL	99	99	0

Tabla 5

El Poder Judicial, el Tribunal Electoral mantuvo su calificación de 100%, Tribunal Superior de Justicia disminuyó en un 49% y el Tribunal de lo Contencioso Administrativo del Estado y Municipios de Zacatecas disminuyó su calificación en un 49%.

A continuación se presenta el comparativo de promedios generales, de la actual evaluación contra la evaluación realizada al cuarto trimestre del 2013 a los Ayuntamientos.

Ayuntamientos Promedios Generales



Comparativo de Ayuntamientos

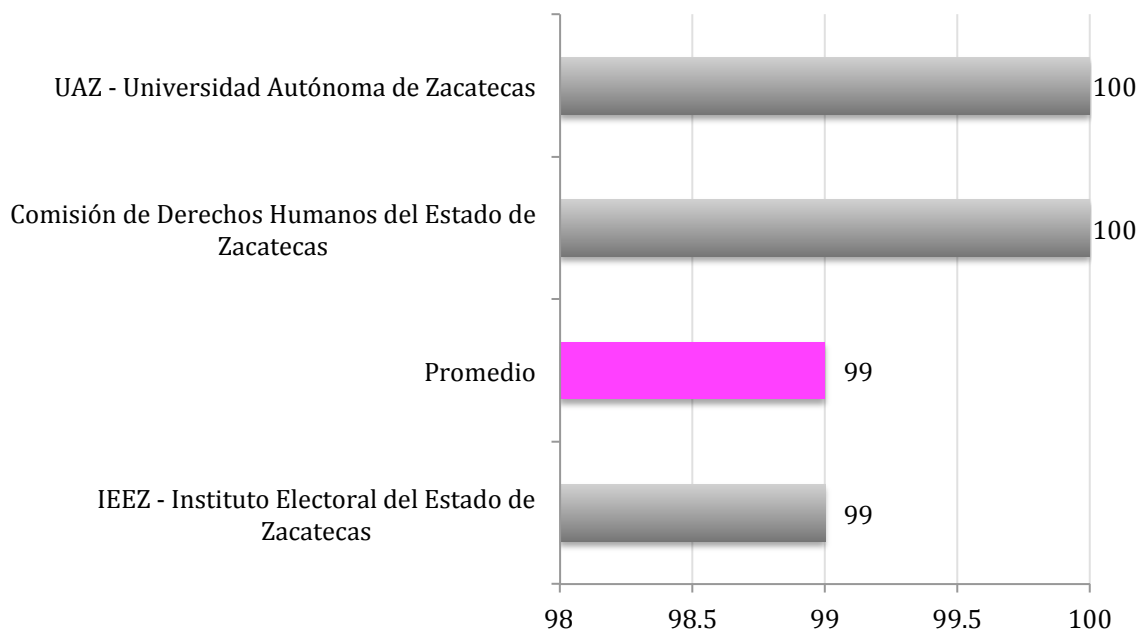
Ayuntamientos	Trimestre cuatro 2013	Trimestre uno 2014	Diferencia
Vetagrande	14	100	86
Huanusco	0	81	81
Genaro Codina	0	80	80
Tabasco	0	80	80
Apozol	30	100	70
García de la Cadena	0	68	68
Cañitas de Felipe Pescador	0	65	65
Susticacán	37	99	62
Florencia de Benito Juárez	0	52	52
Jalpa	49	100	51
Villa de Cos	42	88	46
Juan Aldama	24	68	44
Mazapil	38	82	44
Jerez de García Salinas	58	100	42
Apulco	6	43	37
Sombrete	44	79	35
Moyahua de Estrada	66	100	34
Santa María de la Paz	57	91	34
Pánuco	74	100	26
Valparaíso	77	100	23
Villa González Ortega	65	88	23
Momax	62	83	21
Gral. Pánfilo Natera	81	100	19
Miguel Auza	81	100	19
Zacatecas	81	100	19
Fresnillo	83	100	17
Pinos	83	100	17
Río Grande	84	100	16
Chalchihuites	85	100	15
Concepción del Oro	52	67	15
Tepechtlán	79	92	13
Mezquital del Oro	79	91	12
El Plateado de Joaquín Amaro	0	11	11
Tepetongo	1	9	8
Calera de Víctor Rosales	93	100	7
Sain Alto	2	9	7
Monte Escobedo	83	87	4

Ayuntamientos	Trimestre cuatro 2013	Trimestre uno 2014	Diferencia
Noria de Ángeles	96	100	4
Atolinga	97	100	3
Villanueva	18	21	3
Luis Moya	76	78	2
Ojocaliente	57	59	2
Tlaltenango	98	100	2
Teúl de González Ortega	34	35	1
El Salvador	0	0	0
Guadalupe	100	100	0
Morelos	100	100	0
Villa Hidalgo	0	0	0
Villa García	6	4	-2
Melchor Ocampo	3	0	-3
Nochistlán	81	78	-3
Gral. Enrique Estrada	54	50	-4
Trancoso	82	77	-5
Loreto	83	77	-6
Juchipila	97	90	-7
Cuauhtémoc	88	77	-11
Gral. Francisco R. Murguía Nieves	40	26	-14
Jiménez del Teúl	45	0	-45
TOTAL	54	72	18

Tabla 6. Comparativo de promedios generales, de la actual evaluación contra la evaluación realizada al cuarto trimestre del 2013, A los Ayuntamientos

Organismos Autónomos

Promedio general de la evaluación al trimestre uno 2014



Gráfica 6. Promedio general

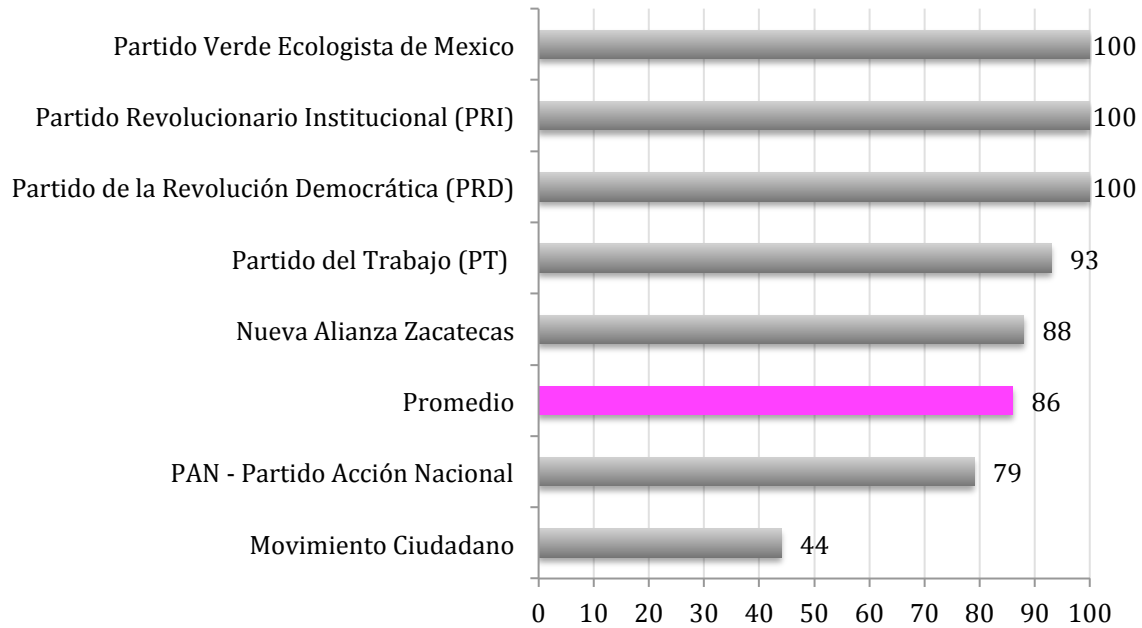
Comparativo de promedios generales, de la actual evaluación contra la evaluación realizada al cuarto trimestre del 2013

Organismos Autónomos	Trimestre cuatro 2013	Trimestre uno 2014	Diferencia
Comisión de Derechos Humanos del Estado de Zacatecas	92	100	8
UAZ - Universidad Autónoma de Zacatecas	92	100	8
IEEZ - Instituto Electoral del Estado de Zacatecas	100	99	-1
TOTAL	95	99	6

Tabla 7. Comparativo

Partidos Políticos

Promedio general de la evaluación al trimestre uno 2014



Gráfica 7.

Comparativo de promedios generales, de la actual evaluación contra la evaluación realizada al cuarto trimestre del 2013

Partidos Políticos	Trimestre Cuatro 2013	Trimestre Uno 2014	Diferencia
Partido de la Revolución Democrática (PRD)	57	100	43
Partido Acción Nacional (PAN)	37	79	42
Movimiento Ciudadano	9	44	35
Nueva Alianza Zacatecas	64	88	24
Partido Revolucionario Institucional (PRI)	94	100	6
Partido del Trabajo (PT)	90	93	3
Partido Verde Ecologista de México	97	100	3
TOTAL	64	86	22

Tabla 8. Comparativo

Resultados por artículos

Se presentaran los resultados obtenidos de la evaluación al primer trimestre del 2014, mostrando el Artículo 11 y los artículos específicos 12 al 19 del la Ley de Transparencia y Acceso a la Información Pública del Estado de Zacatecas.

Poder Ejecutivo

Centralizadas	Artículo 11	Artículo 13
Instituto de la Defensoría Pública	100	100
Procuraduría General de Justicia del Estado	100	100
Secretaría de Economía	100	97
Secretaría de Infraestructura	100	100
Secretaría de la Función Pública	100	100
Secretaría de Seguridad Pública	100	100
Secretaría del Campo	100	100
Secretaría de Administración	100	100
Secretaría de Desarrollo Social	100	100
Secretaría del Agua y Medio Ambiente	100	100
Secretario General de Gobierno	99	100
Secretaría de Educación	98	100
Secretaría de las Mujeres	98	97
Secretaría de Turismo	98	100
Jefatura de Oficina del C. Gobernador	95	100
Secretaría de Finanzas	95	100
Coordinación General Jurídica	90	100
TOTALES	98	99.6

Tabla 9

Descentralizadas	Artículo 11	Artículo 13
Colegio de Bachilleres del Estado de Zacatecas	100	100
Instituto de Selección y Capacitación del Estado	100	100
Instituto Estatal de Migración	100	100
Instituto Zacatecano de Cultura	100	100
Instituto Zacatecano de Educación para Adultos	100	100
ISSSTEZAC	100	100
Patronato Estatal de Promotores Voluntarios	100	100
Servicios de Salud de Zacatecas	100	100
Universidad Politécnica del Sur de Zacatecas	100	100
Universidad Tecnológica del Estado de Zacatecas	100	100
Instituto Tecnológico Superior de Fresnillo	99	100
Junta de Protección y Conservación de Monumentos y Zonas Típicas del Estado	99	100
Consejo Zacatecano de Ciencia y Tecnología e Innovación	96	97
Instituto de Cultura Física y Deporte del Estado de Zacatecas	96	100
Instituto Tecnológico Superior Zacatecas Sur - ITSZ Sur	96	100
Universidad Politécnica de Zacatecas	96	100
Instituto Tecnológico Superior de Jerez - ITSJ	94	93
Instituto Tecnológico Superior Zacatecas Occidente - ITSZ Occidente	94	100
Colegio de Educación Profesional Técnica del Estado de Zacatecas	93	100
Instituto Tecnológico Superior de Nochistlán - ITSN	92	91
Sistema Estatal para el Desarrollo Integral de la Familia	90	97
Colegio de Estudios Científicos y Tecnológicos del Estado de Zacatecas	89	93
Instituto Tecnológico Superior Zacatecas Norte - ITSZ Norte	87	93
Instituto Tecnológico Superior de Loreto - ITSL	78	91
TOTALES	96	98

Tabla 10

Poder Legislativo

Poder Legislativo	Artículo 11	Artículo 12
LXI Legislatura del Estado de Zacatecas	100	100
Auditoría Superior del Estado de Zacatecas	100	
TOTALES	100	100

Tabla 11

Poder Judicial

Tribunales	Artículo 11	Artículo 14
Tribunal Electoral del Poder Judicial	100	100
Tribunal de lo Contencioso Administrativo del Estado y los Municipios de Zacatecas	96	100
Tribunal Superior de Justicia del Estado de Zacatecas	96	99
Totales	97	99

Tabla 12

Ayuntamientos

Ayuntamientos	Artículo 11	Artículo 15
Apozol	100	100
Atolinga	100	100
Calera de Víctor Rosales	100	100
Chalchihuites	100	100
Fresnillo	100	100
Gral. Pánfilo Natera	100	100
Guadalupe	100	100
Jalpa	100	100
Jerez de García Salinas	100	100
Miguel Auza	100	100
Morelos	100	100
Moyahua de Estrada	100	100
Noria de Ángeles	100	100
Pánuco	100	100
Pinos	100	100
Río Grande	100	100
Susticacán	100	97
Tlaltenango	100	100
Valparaíso	100	100
Vetagrande	100	100
Zacatecas	100	100
Juchipila	98	81
Villa González Ortega	94	82
Villa de Cos	92	85
Huanusco	91	71
Tepechtlán	91	93
Mezquital del Oro	87	95
Santa María de la Paz	87	95
Genaro Codina	85	75
Mazapil	85	78
Monte Escobedo	85	89
Juan Aldama	83	52
Luis Moya	83	72
Momax	83	83
Concepción del Oro	82	52
Nochistlán	80	77
Cuauhtémoc	78	75
Trancoso	77	77
Loreto	76	78
Sombrerete	74	84
Tabasco	74	86
Teúl de González Ortega	71	0
Gral. Enrique Estrada	65	34
Ojocaliente	63	54
García de la Cadena	62	73

Ayuntamientos	Artículo 11	Artículo 15
Cañitas de Felipe Pescador	58	72
Florencia de Benito Juárez	57	48
Apulco	46	41
Villanueva	42	0
Gral. Francisco R. Murguía Nieves	26	25
El Plateado de Joaquín Amaro	22	0
Sain Alto	18	0
Tepetongo	15	3
Villa García	9	0
Melchor Ocampo	1	0
El Salvador	0	0
Jiménez del Teúl	0	0
Villa Hidalgo	0	0
TOTALES	75	69

Tabla 13

Autónomos

Sujeto Obligado	Artículo 11	*Artículos Específicos
Comisión Derechos Humanos del Estado de Zacatecas	100	100
UAZ - Universidad Autónoma de Zacatecas	100	100
IEEZ - Instituto Electoral del Estado de Zacatecas	99	98
TOTALES	100	99

Tabla 14. *Artículo 16 para la CDHEZ, Artículo 17 para la UAZ y Artículo 18 para el IEEZ

Partidos Políticos

Partidos Políticos	Artículo 11	Artículo 19
Partido de la Revolución Democrática (PRD)	100	100
Partido Revolucionario Institucional (PRI)	100	100
Partido Verde Ecologista de México	100	100
Partido del Trabajo (PT)	90	96
Nueva Alianza Zacatecas	87	90
Partido Acción Nacional (PAN)	82	76
Movimiento Ciudadano	26	62
Totales	84	89

Tabla 15

Créditos

La presente evaluación fue realizada por el Departamento de Informática de la Comisión Estatal para el Acceso a la Información Pública, por los siguientes integrantes:

Coordinador del proyecto

Ing. Luis Fernando Araiz Morales

Supervisora del proyecto

Lic. Jessica Lizbeth Rodríguez López

Analistas

Ing. Jaime Román Carlos

Ing. Antonio de la Cruz de Santiago

Lic. Francisco Javier Berumen Soto

Ing. Luis Carlos Montoya Lugo

www.ceaip-zac.org

Calle Álamos 102 Altos con Esq. Sicomoro,
Fraccionamiento las Arboledas, CP. 98608. Guadalupe, Zac.
Teléfonos: (492)9251621 y 92 5 49 72
Lada sin costo: 01 800 590 1977