

MUNICIPIO DE FRANCISCO R. MURGUÍA
Conciliación entre los Egresos Presupuestarios y los Gastos Contables
Correspondiente del 1 de Enero al 31 de Diciembre de 2017

1. Total de egresos (presupuestarios)		170,528,498
2. Menos egresos presupuestarios no contables		73,533,995
Mobiliario y equipo de administración	239,132	
Mobiliario y equipo educacional y recreativo	17,042	
Equipo e instrumental médico y de laboratorio	0	
Vehículos y equipo de transporte	447,650	
Equipo de defensa y seguridad	0	
Maquinaria, otros equipos y herramientas	2,041,045	
Activos biológicos	0	
Bienes inmuebles	1,400,000	
Activos intangibles	0	
Obra pública en bienes propios	4,000,000	
Acciones y participaciones de capita	0	
Compra de títulos y valores	0	
Inversiones en fideicomisos, mandatos y otros análogos	0	
Provisiones para contingencias y otras erogaciones especiales	0	
Amortización de la deuda pública	8,739,488	
Adeudos de ejercicios fiscales anteriores (ADEFAS)	0	
Otros Egresos Presupuestales No Contables	56,649,638	
3. Más Gasto Contables No Presupuestales		56,649,638
Estimaciones, depreciaciones, deterioros, obsolescencia y amortización:	0	
Provisiones	0	
Disminución de inventarios	0	
Aumento por insuficiencia de estimaciones por pérdida o deterioro u obsolescencia	0	
Aumento por insuficiencia de provisiones	0	
Otros Gastos	0	
Otros Gastos Contables No Presupuestales	56,649,638	
4. Total de Gasto Contable (4 = 1 - 2 + 3)		153,644,142

MUNICIPIO DE FRANCISCO R. MURGUÍA
Conciliación entre los Ingresos Presupuestarios y Contables
Correspondiente del 1 de Enero al 31 de Diciembre de 2017
(Cifras en pesos)

1. Ingresos Presupuestarios

2. Más ingresos contables no presupuestarios	
Incremento por variación de inventarios	0
Disminución del exceso de estimaciones por pérdida o deterioro u obsolescencia	0
Disminución del exceso de provisiones	0
Otros ingresos y beneficios varios	0
Otros ingresos contables no presupuestarios	42,081

3. Menos ingresos presupuestarios no contables	
Productos de capital	0
Aprovechamientos capital	0
Ingresos derivados de financiamientos	0
Otros Ingresos presupuestarios no contables	0

4. Ingresos Contables (4 = 1 + 2 - 3)

[Redacted]

159,188,455

42,081

0

159,230,536

Cuenta Pública 2017
MUNICIPIO DE FRANCISCO R. MURGUÍA
Estado Analítico del Ejercicio del Presupuesto de Egresos
Clasificación Administrativa
Del 1 de Enero al 31 de Diciembre de 2017

Concepto	Egresos				
	Aprobado	Ampliaciones/ (Reducciones)	Modificado	Devengado	Pagado
	1	2	3 = (1 + 2)	4	5
100 AYUNTAMIENTO	\$4,620,520	-\$1,314,756	\$3,305,764	\$3,646,163	\$3,646,163
110 AYUNTAMIENTO	\$4,620,520	-\$1,314,756	\$3,305,764	\$3,646,163	\$3,646,163
200 SECRETARIA GRAL DE GOBIERNO	\$1,078,071	\$1,239,988	\$2,318,059	\$2,249,451	\$2,249,451
210 SECRETARIA GRAL DE GOBIERNO	\$1,078,071	\$1,239,988	\$2,318,059	\$2,249,451	\$2,249,451
300 TESORERIA	\$31,927,711	\$12,906,385	\$44,834,096	\$43,101,336	\$42,457,299
310 TESORERIA	\$31,927,711	\$12,906,385	\$44,834,096	\$43,101,336	\$42,457,299
400 DESARROLLO ECONOMICO Y SOCIAL	\$76,500,000	\$32,931,775	\$109,431,775	\$101,128,324	\$98,528,324
410 DESARROLLO ECONOMICO Y SOCIAL	\$76,500,000	\$32,931,775	\$109,431,775	\$101,128,324	\$98,528,324
500 OBRAS PUBLICAS Y SERV. PUBLICOS	\$12,900,000	\$60,224	\$12,960,224	\$11,342,328	\$11,342,154
510 OBRAS PUBLICAS Y SERV. PUBLICOS	\$12,900,000	\$60,224	\$12,960,224	\$11,342,328	\$11,342,154
600 CONTRALORIA	\$290,956	\$42,944	\$333,900	\$323,656	\$323,656
610 CONTRALORIA	\$290,956	\$42,944	\$333,900	\$323,656	\$323,656
700 SEGURIDAD PUBLICA	\$2,507,742	\$1,326,687	\$3,834,429	\$3,769,851	\$3,769,851
710 SEGURIDAD PUBLICA	\$2,507,742	\$1,326,687	\$3,834,429	\$3,769,851	\$3,769,851
800 DIF MUNICIPAL	\$1,700,000	\$284,341	\$1,984,341	\$1,928,686	\$1,928,686
810 DIF MUNICIPAL	\$1,700,000	\$284,341	\$1,984,341	\$1,928,686	\$1,928,686
A00 AGUA POTABLE	\$3,100,000	\$91,302	\$3,191,302	\$2,953,882	\$2,953,882
A10 CABECERA MUNICIPAL	\$3,100,000	\$91,302	\$3,191,302	\$2,953,882	\$2,953,882
B00 PATRONATO DE LA FERIA	\$375,000	-\$65,178	\$309,822	\$84,822	\$84,822
B10 PATRONATO DE LA FERIA	\$375,000	-\$65,178	\$309,822	\$84,822	\$84,822
Total del Gasto	\$135,000,000	\$47,503,712	\$182,503,712	\$170,528,498	\$167,284,288



Subejercicio	
6 = (3 - 4)	
	-\$340,399
	-\$340,399
	\$68,608
	\$68,608
	\$1,732,761
	\$1,732,761
	\$8,303,451
	\$8,303,451
	\$1,617,896
	\$1,617,896
	\$10,244
	\$10,244
	\$64,579
	\$64,579
	\$55,655
	\$55,655
	\$237,420
	\$237,420
	\$225,000
	\$225,000
	\$11,975,214

Cuenta Pública 2017
MUNICIPIO DE FRANCISCO R. MU
Estado Analítico del Ejercicio del Presup
Clasificación Económica (por Tipo
Del 1 de Enero al 31 de Diciembre

Concepto	Egresos		
	Aprobado	Ampliaciones/ (Reducciones)	Modificado
	1	2	3 = (1 + 2)
Gasto Corriente	70,867,830	28,649,269	99,517,099
Gasto de Capital	64,132,170	10,114,912	74,247,082
Amortización de la Deuda y Disminución de Pasivos	0	8,739,530	8,739,530
Pensiones y Jubilaciones	0	0	0
Participaciones	0	0	0
Total del Gasto	135,000,000	47,503,712	182,503,712

URGUÍA
Costo de Egresos
(de Gasto)
de 2017

		Subejercicio
Devengado	Pagado	
4	5	6 = (3 - 4)
96,994,503	94,560,293	2,522,596
64,794,507	64,584,507	9,452,576
8,739,488	8,139,488	43
0	0	0
0	0	0
170,528,498	167,284,288	11,975,214

Concepto

Gobierno

Legislación
Justicia
Coordinación de la Política de Gobierno
Relaciones Exteriores
Asuntos Financieros y Hacendarios
Seguridad Nacional
Asuntos de Orden Público y de Seguridad Interior
Otros Servicios Generales

Desarrollo Social

Protección Ambiental
Vivienda y Servicios a la Comunidad
Salud
Recreación, Cultura y Otras Manifestaciones Sociales
Educación
Protección Social
Otros Asuntos Sociales

Desarrollo Económico

Asuntos Económicos, Comerciales y Laborales en General
Agropecuaria, Silvicultura, Pesca y Caza
Combustibles y Energía
Minería, Manufacturas y Construcción
Transporte
Comunicaciones
Turismo
Ciencia, Tecnología e Innovación
Otras Industrias y Otros Asuntos Económicos

Otras no Clasificadas en Funciones Anteriores


Transacciones de la Deuda Pública / Costo Financiero de la Deuda
Transferencias, Participaciones y Aportaciones entre Diferentes Niveles y Ordenes de Gobierno
Saneamiento del Sistema Financiero
Adeudos de Ejercicios Fiscales Anteriores

Total del Gasto

Cuenta Pública 2017
MUNICIPIO DE FRANCISCO R. MURGUÍA
Anexo del Ejercicio del Presupuesto de Egresos
Clasificación Funcional (Finalidad y Función)
de Enero al 31 de Diciembre de 2017

Egresos				
Aprobado	Ampliaciones/ (Reducciones)	Modificado	Devengado	Pagado
1	2	3 = (1 + 2)	4	5
58,802,564	22,213,500	81,016,065	78,591,275	77,347,385
10,354	318,049	328,403	318,709	318,709
		0		
59,115	1,197,515	1,256,630	1,236,391	1,236,537
		0		
58,733,096	20,559,694	79,292,790	76,897,933	75,653,896
0	138,242	138,242	138,242	138,242
		0		
		0		
76,197,436	18,093,555	94,290,990	84,774,614	84,774,294
1,971,530	6,634,095	8,605,625	8,567,494	8,567,494
45,650,803	7,054,875	52,705,678	43,636,056	43,635,736
0	538,491	538,491	538,491	538,491
21,876,452	-14,948,729	6,927,723	6,872,308	6,872,308
1,343,353	12,279,415	13,622,768	13,565,634	13,565,634
5,355,298	4,096,966	9,452,264	9,156,188	9,156,188
0	2,438,442	2,438,442	2,438,442	2,438,442
0	7,196,657	7,196,657	7,162,609	5,162,609
		0		
0	244,000	244,000	244,000	244,000
		0		
		0		
0	3,413,020	3,413,020	3,388,493	3,388,493
0	3,539,637	3,539,637	3,530,116	1,530,116
		0		
		0		
		0		
0	0	0	0	0
		0		
		0		
		0		
		0		
		0		

135,000,000	47,503,712	182,503,712	170,528,498	167,284,288
-------------	------------	-------------	-------------	-------------



Subejercicio

6 = (3 - 4)

2,424,789

9,693

0

20,239

0

2,394,857

0

0

0

9,516,377

38,131

9,069,621

0

55,415

57,133

296,076

0

34,048

0

0

0

0

24,527

9,521

0

0

0

0

0

0

0

0

11,975,214

Cuenta Pública 2017
MUNICIPIO DE FRANCISCO R. MURGUÍA
Estado Analítico del Ejercicio del Presupuesto de Egresos
Clasificación por Objeto del Gasto (Capítulo y Concepto)
Del 1 de Enero al 31 de Diciembre de 2017

Concepto	Egresos					Subejercicio 6 = (3 - 4)
	Aprobado	Ampliaciones/ (Reducciones)	Modificado	Devengado	Pagado	
	1	2	3 = (1 + 2)	4	5	
Inversiones Para el Fomento de Actividades Productivas	0	0	0	0	0	0
Acciones y Participaciones de Capital	0	0	0	0	0	0
Compra de Títulos y Valores	0	0	0	0	0	0
Concesión de Préstamos	0	0	0	0	0	0
Inversiones en Fideicomisos, Mandatos y Otros Análogos	0	0	0	0	0	0
Otras Inversiones Financieras	0	0	0	0	0	0
Provisiones para Contingencias y Otras Erogaciones Especiales	0	0	0	0	0	0
Participaciones y Aportaciones	0	0	0	0	0	0
Participaciones	0	0	0	0	0	0
Aportaciones	0	0	0	0	0	0
Convenios	0	0	0	0	0	0
Deuda Pública	0	9,119,050	9,119,050	9,119,007	8,519,007	43
Amortización de la Deuda Pública	0	8,739,530	8,739,530	8,739,488	8,139,488	43
Intereses de la Deuda Pública	0	379,520	379,520	379,519	379,519	1
Comisiones de la Deuda Pública	0	0	0	0	0	0
Gastos de la Deuda Pública	0	0	0	0	0	0
Costo por Coberturas	0	0	0	0	0	0
Apoyos Financieros	0	0	0	0	0	0
Adeudos de Ejercicios Fiscales Anteriores (Adefas)	0	0	0	0	0	0
Total del Gasto	135,000,000	47,503,712	182,503,712	170,528,498	167,284,288	11,975,214

Cuenta Pública 2017
MUNICIPIO DE FRANCISCO R. MURGUÍA
Endeudamiento Neto
Del 1 de Enero al 31 de Diciembre de 2017

Identificación de Crédito o Instrumento	Contratación/Colocación	Amortización
	A	B
Creditos Bancarios		
Total Créditos Bancarios	284,872	8,139,488

Otros Instrumentos de Deuda		
Total Otros Instrumentos de Deuda	0	0

TOTAL	284,872	8,139,488
--------------	----------------	------------------



Endeudamiento Neto	
C = A - B	
-7,854,616	
0	
0	
0	
0	
0	
0	
0	
0	
0	
-7,854,616	

0	
0	
0	
0	
0	
0	
0	
0	
0	
0	

-7,854,616

Cuenta Pública 2017
MUNICIPIO DE FRANCISCO R. MURGUÍA
Estado Analítico de Ingresos
Del 1 de Enero al 31 de Diciembre de 2017

Rubro de Ingresos	Ingreso					Diferencia (6= 5 - 1)
	Estimado	Ampliaciones y Reducciones	Modificado	Devengado	Recaudado	
	(1)	(2)	(3= 1 + 2)	(4)	(5)	
Impuestos	4,165,091	1,835,000	6,000,091	5,742,526	5,742,526	1,577,436
Cuotas y Aportaciones de Seguridad Social	0	0	0	0	0	0
Contribuciones de Mejoras	0	0	0	0	0	0
Derechos	3,771,234	4,960,000	8,731,234	8,598,189	8,598,189	4,826,956
Productos	32,639	135,000	167,639	142,588	142,588	109,949
Corriente	32,639	135,000	167,639	142,588	142,588	109,949
Capital	0	0	0	0	0	0
Aprovechamientos	42,996	266,000	308,996	283,509	283,509	240,514
Corriente	42,996	266,000	308,996	283,509	283,509	240,514
Capital	0	0	0	0	0	0
Ingresos por Ventas de Bienes y Servicios	295,215	0	295,215	2,200	2,200	-293,015
Participaciones y Aportaciones	126,692,826	34,664,000	161,356,826	144,034,570	144,034,570	17,341,744
Transferencias, Asignaciones, Subsidios y Otras Ayudas	0	150,000	150,000	100,000	100,000	100,000
Ingresos Derivados de Financiamientos	0	0	0	284,872	284,872	284,872
Total	135,000,000	42,010,000	177,010,000	159,188,455	159,188,455	
				Ingresos excedentes¹		24,188,455

Estado Analítico de Ingresos Por Fuente de Financiamiento	Ingreso					Diferencia (6= 5 - 1)
	Estimado	Ampliaciones y Reducciones	Modificado	Devengado	Recaudado	
	(1)	(2)	(3= 1 + 2)	(4)	(5)	
Ingresos del Gobierno	134,704,785	42,010,000	176,714,785	158,901,383	158,901,383	24,196,598
Impuestos	4,165,091	1,835,000	6,000,091	5,742,526	5,742,526	1,577,436
Contribuciones de Mejoras	0	0	0	0	0	0
Derechos	3,771,234	4,960,000	8,731,234	8,598,189	8,598,189	4,826,956
Productos	32,639	135,000	167,639	142,588	142,588	109,949
Corriente	32,639	135,000	167,639	142,588	142,588	109,949
Capital	0	0	0	0	0	0
Aprovechamientos	42,996	266,000	308,996	283,509	283,509	240,514
Corriente	42,996	266,000	308,996	283,509	283,509	240,514
Capital	0	0	0	0	0	0
Participaciones y Aportaciones	126,692,826	34,664,000	161,356,826	144,034,570	144,034,570	17,341,744
Transferencias, Asignaciones, Subsidios y Otras Ayudas	0	150,000	150,000	100,000	100,000	100,000
Ingresos de Organismos y Empresas	295,215	0	295,215	2,200	2,200	-293,015
Cuotas y Aportaciones de Seguridad Social	0	0	0	0	0	0
Ingresos por Ventas de Bienes y Servicios	295,215	0	295,215	2,200	2,200	-293,015
Transferencias, Asignaciones, Subsidios y Otras Ayudas	0	0	0	0	0	0
Ingresos derivados de financiamiento	0	0	0	284,872	284,872	284,872
Ingresos Derivados de Financiamientos	0	0	0	284,872	284,872	284,872
Total	135,000,000	42,010,000	177,010,000	159,188,455	159,188,455	
				Ingresos excedentes¹		24,188,455

¹ Los ingresos excedentes se presentan para efectos de cumplimiento de la Ley General de Contabilidad Gubernamental y el importe reflejado debe ser siempre mayor a cero

Cuenta Pública 2017
Estado Analítico de la Deuda y Otros Pasivos
Del 1 de Enero al 31 de Diciembre de 2017
(Pesos)
MUNICIPIO DE FRANCISCO R. MURGUÍA

Ente Público: _____

Denominación de las Deudas	Moneda de Contratación	Institución o País Acreedor	Saldo Inicial del Periodo	Saldo Final del Periodo
DEUDA PÚBLICA				
Corto Plazo				
Deuda Interna			0	2,900,000
Instituciones de Crédito	Peso	México	0	2,900,000
Títulos y Valores	Peso	México	0	0
Arrendamientos Financieros	Peso	México	0	0
Deuda Externa			0	0
Organismos Financieros Internacionales	Peso	México	0	0
Deuda Bilateral	Peso	México	0	0
Títulos y Valores	Peso	México	0	0
Arrendamientos Financieros	Peso	México	0	0
Subtotal a Corto Plazo			0	2,900,000
Largo Plazo				
Deuda Interna			4,169,150	3,029,662
Instituciones de Crédito	Peso	México	4,169,150	3,029,662
Títulos y Valores	Peso	México	0	0
Arrendamientos Financieros	Peso	México	0	0
Deuda Externa			0	0
Organismos Financieros Internacionales	Peso	México	0	0
Deuda Bilateral	Peso	México	0	0
Títulos y Valores	Peso	México	0	0
Arrendamientos Financieros			0	0
Subtotal a Largo Plazo			4,169,150	3,029,662
Otros Pasivos	Peso	México	7,210,615	3,527,359
Total de Deuda y Otros Pasivos			11,379,764	9,457,021

Bajo protesta de decir verdad declaramos que los Estados Financieros y sus Notas son razonablemente correctos y responsabilidad del emisor

Cuenta Pública 2017
Estado Analítico del Activo
Del 1 de Enero al 31 de Diciembre de 2017
(Pesos)

Ente Público: _____

MUNICIPIO DE FRANCISCO R. MURGUÍA

Concepto	Saldo Inicial 1	Cargos del Periodo 2	Abonos del Periodo 3	Saldo Final 4 =(1+2-3)	Variación del Periodo (4-1)
ACTIVO					
Activo Circulante	8,018,387	328,301,695	333,649,013	2,671,070	-5,347,318
Efectivo y Equivalentes	7,669,385	163,750,154	169,334,425	2,085,114	-5,584,271
Derechos a Recibir Efectivo o Equivalentes	349,003	160,813,538	160,576,585	585,956	236,953
Derechos a Recibir Bienes o Servicios	0	3,738,003	3,738,003	0	0
Inventarios	0	0	0	0	0
Almacenes	0	0	0	0	0
Estimación por Pérdida o Deterioro de Activos Circulantes	0	0	0	0	0
Otros Activos Circulantes	0	0	0	0	0
Activo No Circulante	126,050,858	64,794,507	124,462,253	66,383,112	-59,667,746
Inversiones Financieras a Largo Plazo	0	0	0	0	0
Derechos a Recibir Efectivo o Equivalentes a Largo Plazo	0	0	0	0	0
Bienes Inmuebles, Infraestructura y Construcciones en Proceso	113,732,742	62,049,638	124,462,253	51,320,128	-62,412,614
Bienes Muebles	12,262,470	2,744,869	0	15,007,339	2,744,869
Activos Intangibles	55,646	0	0	55,646	0
Depreciación, Deterioro y Amortización Acumulada de Bienes	0	0	0	0	0
Activos Diferidos	0	0	0	0	0
Estimación por Pérdida o Deterioro de Activos no Circulantes	0	0	0	0	0
Otros Activos no Circulantes	0	0	0	0	0
TOTAL DEL ACTIVO	134,069,246	393,096,202	458,111,266	69,054,182	-65,015,064

Bajo protesta de decir verdad declaramos que los Estados Financieros y sus Notas son razonablemente correctos y responsabilidad del emisor

Cuenta Pública 2017
Estado de Actividades
Del 1 de Enero al 31 de Diciembre de 2017 y 2016
(Pesos)

Ente Público: _____

MUNICIPIO DE FRANCISCO R. MURGUÍA

Concepto	2017	2016	Concepto	2017	2016
INGRESOS Y OTROS BENEFICIOS			GASTOS Y OTRAS PÉRDIDAS		
Ingresos de la Gestión	14,769,013	7,765,616	Gastos de Funcionamiento	61,827,930	56,551,330
Impuestos	5,742,526	3,957,693	Servicios Personales	31,266,396	29,532,670
Cuotas y Aportaciones de Seguridad Social	0	0	Materiales y Suministros	14,163,867	11,104,855
Contribuciones de Mejoras	0	0	Servicios Generales	16,407,667	15,913,805
Derechos	8,598,189	3,706,391			
Productos de Tipo Corriente	142,588	25,710	Transferencia, Asignaciones, Subsidios y Otras Ayudas	34,787,054	26,839,784
Aprovechamientos de Tipo Corriente	283,509	75,822	Transferencias Internas y Asignaciones al Sector Público	84,822	0
Ingresos por Venta de Bienes y Servicios	2,200	0	Transferencias al Resto del Sector Público	12,821,314	12,291,023
Ingresos no Comprendidos en las Fracciones de la Ley de Ingresos Causados en Ejercicios Fiscales Anteriores Pendientes de Liquidación o Pago	0	0	Subsidios y Subvenciones	0	66,655
			Ayudas Sociales	21,880,917	14,482,105
Participaciones, Aportaciones, Transferencias, Asignaciones, Subsidios y Otras Ayudas	144,134,570	143,488,364	Pensiones y Jubilaciones	0	0
Participaciones y Aportaciones	144,034,570	143,488,364	Transferencias a Fideicomisos, Mandatos y Contratos Análogos	0	0
Transferencia, Asignaciones, Subsidios y Otras ayudas	100,000	0	Transferencias a la Seguridad Social	0	0
			Donativos	0	0
Otros Ingresos y Beneficios	42,081	15,158	Transferencias al Exterior	0	0
Ingresos Financieros	42,081	15,158			
Incremento por Variación de Inventarios	0	0	Participaciones y Aportaciones	0	0
Disminución del Exceso de Estimaciones por Pérdida o Deterioro u Obsolescencia	0	0	Participaciones	0	0
Disminución del Exceso de Provisiones	0	0	Aportaciones	0	0
Otros Ingresos y Beneficios Varios	0	0	Convenios	0	0
Total de Ingresos y Otros Beneficios	158,945,664	151,269,137	Intereses, Comisiones y Otros Gastos de la Deuda Pública	379,519	0
			Intereses de la Deuda Pública	379,519	0
			Comisiones de la Deuda Pública	0	0
			Gastos de la Deuda Pública	0	0
			Costo por Coberturas	0	0
			Apoyos Financieros	0	0
			Otros Gastos y Pérdidas Extraordinarias	0	0
			Estimaciones, Depreciaciones, Deterioros, Obsolescencia y Amortizaciones	0	0
			Provisiones	0	0
			Disminución de Inventarios	0	0
			Aumento por Insuficiencia de Estimaciones por Pérdida o Deterioro y Obsolescencia	0	0
			Aumento por Insuficiencia de Provisiones	0	0
			Otros Gastos	0	0
			Inversión Pública	56,649,638	0
			Inversión Pública no Capitalizable	56,649,638	0
			Total de Gastos y Otras Pérdidas	153,644,142	83,391,114
			Resultados del Ejercicio (Ahorro/Desahorro)	5,301,523	67,878,023

Bajo protesta de decir verdad declaramos que los Estados Financieros y sus Notas son razonablemente correctos y responsabilidad del emisor

Cuenta Pública 2017
Estado de Cambios en la Situación Financiera
Del 1 de Enero al 31 de Diciembre de 2017
(Pesos)
MUNICIPIO DE FRANCISCO R. MURGUÍA

Ente Público: _____

Concepto	Origen	Aplicación	Concepto	Origen	Aplicación
ACTIVO	67,996,886	2,981,822	PASIVO	5,216,744	7,139,488
Activo Circulante	5,584,271	236,953	Pasivo Circulante	5,216,744	6,000,000
Efectivo y Equivalentes	5,584,271	0	Cuentas por Pagar a Corto Plazo	2,316,729	0
Derechos a Recibir Efectivo o Equivalentes	0	236,953	Documentos por Pagar a Corto Plazo	0	6,000,000
Derechos a Recibir Bienes o Servicios	0	0	Porción a Corto Plazo de la Deuda Pública a Largo Plazo	2,900,000	0
Inventarios	0	0	Títulos y Valores a Corto Plazo	0	0
Almacenes	0	0	Pasivos Diferidos a Corto Plazo	0	0
Estimación por Pérdida o Deterioro de Activos Circulantes	0	0	Fondos y Bienes de Terceros en Garantía y/o Administración a Corto Plazo	0	0
Otros Activos Circulantes	0	0	Provisiones a Corto Plazo	0	0
			Otros Pasivos a Corto Plazo	15	0
Activo No Circulante	62,412,614	2,744,869	Pasivo No Circulante	0	1,139,488
Inversiones Financieras a Largo Plazo	0	0	Cuentas por Pagar a Largo Plazo	0	0
Derechos a Recibir Efectivo o Equivalentes a Largo Plazo	0	0	Documentos por Pagar a Largo Plazo	0	0
Bienes Inmuebles, Infraestructura y Construcciones en Proceso	62,412,614	0	Deuda Pública a Largo Plazo	0	1,139,488
Bienes Muebles	0	2,744,869	Pasivos Diferidos a Largo Plazo	0	0
Activos Intangibles	0	0	Fondos y Bienes de Terceros en Garantía y/o en Administración a Largo Plazo	0	0
Depreciación, Deterioro y Amortización Acumulada de Bienes	0	0	Provisiones a Largo Plazo	0	0
Activos Diferidos	0	0			
Estimación por Pérdida o Deterioro de Activos no Circulantes	0	0			
Otros Activos no Circulantes	0	0			
			HACIENDA PÚBLICA/ PATRIMONIO	0	63,092,320
			Hacienda Pública/Patrimonio Contribuido	0	0
			Aportaciones	0	0
			Donaciones de Capital	0	0
			Actualización de la Hacienda Pública / Patrimonio	0	0
			Hacienda Pública/Patrimonio Generado	0	63,092,320
			Resultados del Ejercicio (Ahorro / Desahorro)	0	62,576,500
			Resultados de Ejercicios Anteriores	0	515,820
			Revalúos	0	0
			Reservas	0	0
			Rectificaciones de Resultados de Ejercicios Anteriores	0	0
			Exceso o Insuficiencia en la Actualización de la Hacienda Pública/Patrimonio	0	0
			Resultado por Posición Monetaria	0	0
			Resultado por Tenencia de Activos no Monetarios	0	0

Bajo protesta de decir verdad declaramos que los Estados Financieros y sus Notas son razonablemente correctos y responsabilidad del emisor

Cuenta Pública 2017
Estado de Flujos de Efectivo
Del 1 de Enero al 31 de Diciembre de 2017 y 2016
(Pesos)

Ente Público:

MUNICIPIO DE FRANCISCO R. MURGUÍA

Concepto	2017	2016	Concepto	2017	2016
Flujos de Efectivo de las Actividades de Operación			Flujos de Efectivo de las Actividades de Inversión		
Origen	161,415,145	151,253,979	Origen	0	0
Impuestos	5,742,526	3,957,693	Bienes Inmuebles, Infraestructura y Construcciones en Proceso	0	0
Cuotas y Aportaciones de Seguridad Social	0	0	Bienes Muebles	0	0
Contribuciones de mejoras	0	0	Otros Orígenes de Inversión	0	0
Derechos	8,598,189	3,706,391	Aplicación	64,584,507	65,811,590
Productos de Tipo Corriente	142,588	25,710	Bienes Inmuebles, Infraestructura y Construcciones en Proceso	61,849,638	64,231,229
Aprovechamientos de Tipo Corriente	283,509	75,822	Bienes Muebles	2,734,869	1,580,361
Ingresos por Venta de Bienes y Servicios	2,200	0	Otras Aplicaciones de Inversión	0	0
Ingresos no Comprendidos en las Fracciones de la Ley de Ingresos Causados en Ejercicios Fiscales Anteriores Pendientes de Liquidación o Pago	0	0	Flujos Netos de Efectivo por Actividades de Inversión	-64,584,507	-65,811,590
Participaciones y Aportaciones	144,034,570	143,488,364	Flujo de Efectivo de las Actividades de Financiamiento		
Transferencias, Asignaciones y Subsidios y Otras Ayudas	100,000	0	Origen	284,872	0
Otros Orígenes de Operación	2,511,561	0	Endeudamiento Neto	284,872	0
Aplicación	94,180,774	84,564,326	Interno	284,872	0
Servicios Personales	30,952,829	29,517,670	Externo	0	0
Materiales y Suministros	12,138,143	10,606,496	Otros Orígenes de Financiamiento	0	0
Servicios Generales	16,302,749	15,915,805	Aplicación	8,519,007	0
Transferencias Internas y Asignaciones al Sector Público	84,822	0	Servicios de la Deuda	8,519,007	0
Transferencias al resto del Sector Público	12,821,314	12,291,023	Interno	0	0
Subsidios y Subvenciones	0	66,655	Externo	0	0
Ayudas Sociales	21,880,917	14,350,059	Otras Aplicaciones de Financiamiento	0	0
Pensiones y Jubilaciones	0	0	Flujos netos de Efectivo por Actividades de Financiamiento	-8,234,135	0
Transferencias a Fideicomisos, Mandatos y Contratos Análogos	0	0	Incremento/Disminución Neta en el Efectivo y Equivalentes al Efectivo	-5,584,271	878,063
Transferencias a la Seguridad Social	0	0	Efectivo y Equivalentes al Efectivo al inicio del Ejercicio	7,669,385	6,791,322
Donativos	0	0	Efectivo y Equivalentes al Efectivo al final del Ejercicio	2,085,114	7,669,385
Transferencias al Exterior	0	0			
Participaciones	0	0			
Aportaciones	0	0			
Convenios	0	0			
Otras Aplicaciones de Operación	0	1,816,617			
Flujos Netos de Efectivo por Actividades de Operación	67,234,371	66,689,653			

Bajo protesta de decir verdad declaramos que los Estados Financieros y sus Notas son razonablemente correctos y responsabilidad del emisor

Cuenta Pública 2017
Estado de Situación Financiera
Al 31 de Diciembre de 2017 y 2016
(Pesos)

MUNICIPIO DE FRANCISCO R. MURGUÍA

Ente Público: _____

CONCEPTO	Año		CONCEPTO	Año	
	2017	2016		2017	2016
ACTIVO			PASIVO		
<i>Activo Circulante</i>			<i>Pasivo Circulante</i>		
Efectivo y Equivalentes	2,085,114	7,669,385	Cuentas por Pagar a Corto Plazo	3,527,344	1,210,615
Derechos a Recibir Efectivo o Equivalentes	585,956	349,003	Documentos por Pagar a Corto Plazo	0	6,000,000
Derechos a Recibir Bienes o Servicios	0	0	Porción a Corto Plazo de la Deuda Pública a Largo Plazo	2,900,000	0
Inventarios	0	0	Títulos y Valores a Corto Plazo	0	0
Almacenes	0	0	Pasivos Diferidos a Corto Plazo	0	0
Estimación por Pérdida o Deterioro de Activos Circulantes	0	0	Fondos y Bienes de Terceros en Garantía y/o Administración a Corto Plazo	0	0
Otros Activos Circulantes	0	0	Provisiones a Corto Plazo	0	0
Total de Activos Circulantes	2,671,070	8,018,387	Otros Pasivos a Corto Plazo	15	0
			Total de Pasivos Circulantes	6,427,359	7,210,615
<i>Activo No Circulante</i>			<i>Pasivo No Circulante</i>		
Inversiones Financieras a Largo Plazo	0	0	Cuentas por Pagar a Largo Plazo	0	0
Derechos a Recibir Efectivo o Equivalentes a Largo Plazo	0	0	Documentos por Pagar a Largo Plazo	0	0
Bienes Inmuebles, Infraestructura y Construcciones en Proceso	51,320,128	113,732,742	Deuda Pública a Largo Plazo	3,029,662	4,169,150
Bienes Muebles	15,007,339	12,262,470	Pasivos Diferidos a Largo Plazo	0	0
Activos Intangibles	55,646	55,646	Fondos y Bienes de Terceros en Garantía y/o en Administración a Largo Plazo	0	0
Depreciación, Deterioro y Amortización Acumulada de Bienes	0	0	Provisiones a Largo Plazo	0	0
Activos Diferidos	0	0	Total de Pasivos No Circulantes	3,029,662	4,169,150
Estimación por Pérdida o Deterioro de Activos no Circulantes	0	0	Total del Pasivo	9,457,021	11,379,764
Otros Activos no Circulantes	0	0	HACIENDA PÚBLICA/ PATRIMONIO		
Total de Activos No Circulantes	66,383,112	126,050,858	<i>Hacienda Pública/Patrimonio Contribuido</i>	0	0
Total del Activo	69,054,182	134,069,246	Aportaciones	0	0
			Donaciones de Capital	0	0
			Actualización de la Hacienda Pública / Patrimonio	0	0
			Hacienda Pública/Patrimonio Generado	59,597,161	122,689,481
			Resultados del Ejercicio (Ahorro / Desahorro)	5,301,523	67,878,023
			Resultados de Ejercicios Anteriores	25,160,622	25,676,441
			Revalúos	0	0
			Reservas	0	0
			Rectificaciones de Resultados de Ejercicios Anteriores	29,135,017	29,135,017
			Exceso o Insuficiencia en la Actualización de la Hacienda Pública/Patrimonio	0	0
			Resultado por Posición Monetaria	0	0
			Resultado por Tenencia de Activos no Monetarios	0	0
			Total Hacienda Pública/ Patrimonio	59,597,161	122,689,481
			Total del Pasivo y Hacienda Pública / Patrimonio	69,054,182	134,069,246

Bajo protesta de decir verdad declaramos que los Estados Financieros y sus Notas son razonablemente correctos y responsabilidad del emisor

Cuenta Pública 2017
Estado de Variación en la Hacienda Pública
Del 1 de Enero al 31 de Diciembre de 2017
(pesos)

Ente Público: MUNICIPIO DE FRANCISCO R. MURGUÍA

Concepto	Hacienda Pública/Patrimonio Contribuido	Hacienda Pública/Patrimonio Generado de Ejercicios Anteriores	Hacienda Pública/Patrimonio Generado del Ejercicio	Ajustes por Cambios de Valor	TOTAL
Rectificaciones de Resultados de Ejercicios Anteriores		29,135,017	0	0	29,135,017
PATRIMONIO NETO INICIAL AJUSTADO DEL EJERCICIO 2016	0				0
Aportaciones	0				0
Donaciones de Capital	0				0
Actualización de la Hacienda Pública/Patrimonio	0				0
VARIACIONES DE LA HACIENDA PÚBLICA/PATRIMONIO NETO DEL EJERCICIO 2016		25,676,441	67,878,023	0	93,554,465
Resultados del Ejercicio (Ahorro/Desahorro)			67,878,023		67,878,023
Resultados de Ejercicios Anteriores		25,676,441			25,676,441
Revalúos		0		0	0
Reservas		0			0
HACIENDA PÚBLICA / PATRIMONIO NETO FINAL DEL EJERCICIO 2016	0	54,811,458	67,878,023	0	122,689,481
CAMBIOS EN LA HACIENDA PUBLICA/PATRIMONIO NETO DEL EJERCICIO 2017	0				0
Aportaciones	0				0
Donaciones de Capital	0				0
Actualización de la Hacienda Pública/Patrimonio	0				0
VARIACIONES DE LA HACIENDA PÚBLICA / PATRIMONIO NETO DEL EJERCICIO 2017		-515,820	-62,576,500	0	-63,092,320
Resultados del Ejercicio (Ahorro/Desahorro)			-62,576,500		-62,576,500
Resultados de Ejercicios Anteriores		-515,820	0		-515,820
Revalúos		0	0	0	0
Reservas		0	0		0
SALDO NETO EN LA HACIENDA PÚBLICA / PATRIMONIO 2017	0	54,295,638	5,301,523	0	59,597,161

Bajo protesta de decir verdad declaramos que los Estados Financieros y sus Notas son razonablemente correctos y responsabilidad del emisor

Cuenta Pública 2017
MUNICIPIO DE FRANCISCO R. MURGUÍA
Indicadores de Postura Fiscal
Del 1 de Enero al 31 de Diciembre de 2017

Concepto	Estimado	Devengado	Pagado ³
I. Ingresos Presupuestarios (I=1+2)	135,000,000	158,903,583	158,903,583
1. Ingresos del Gobierno de la Entidad Federativa ¹	135,000,000	158,903,583	158,903,583
2. Ingresos del Sector Paraestatal ¹	0	0	0
II. Egresos Presupuestarios (II=3+4)	135,000,000	161,409,491	158,765,281
3. Egresos del Gobierno de la Entidad Federativa ²	135,000,000	161,409,491	158,765,281
4. Egresos del Sector Paraestatal ²	0	0	0
III. Balance Presupuestario (Superávit o Déficit) (III = I - II)	0	-2,505,907	138,303

Concepto	Estimado	Devengado	Pagado ³
III. Balance presupuestario (Superávit o Déficit)	0	-2,505,907	138,303
IV. Intereses, Comisiones y Gastos de la Deuda	0	379,519	379,519
V. Balance Primario (Superávit o Déficit) (V= III - IV)	0	-2,885,427	-241,217

Concepto	Estimado	Devengado	Pagado ³
A. Financiamiento	0	284,872	284,872
B. Amortización de la deuda	0	8,739,488	8,139,488
C. Endeudamiento ó desendeudamiento (C = A - B)	0	-8,454,616	-7,854,616

1. Los Ingresos que se presentan son los ingresos presupuestarios totales sin incluir los ingresos por financiamientos. Los Ingresos del Gobierno de la Entidad Federativa corresponden a los del Poder Ejecutivo, Legislativo Judicial y Autónomos

2. Los egresos que se presentan son los egresos presupuestarios totales sin incluir los egresos por amortización. Los egresos del Gobierno de la Entidad Federativa corresponden a los del Poder Ejecutivo, Legislativo, Judicial y Órganos Autónomos

3. Para Ingresos se reportan los ingresos recaudados; para egresos se reportan los egresos pagados

Cuenta Pública 2017
MUNICIPIO DE FRANCISCO R. MURGUÍA
Intereses de la Deuda
Del 1 de Enero al 31 de Diciembre de 2017




Identificación de Crédito o Instrumento	Devengado	Pagado
Créditos Bancarios		
INTERESES DE LA DEUDA CON INSTITUCIONES DE CRÉDITO	379,519	
Total de intereses de Créditos Bancarios	379,519	
Otros Instrumentos de Deuda		
Total de intereses de Otros Instrumentos de Deuda	0	
TOTAL	379,519	



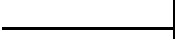
ado



379,519



379,519



0

379,519



**MUNICIPIO DE FRANCISCO R. MURGUÍA
ESTADO DE ZACATECAS**

**Balanza de Comprobación del 02/ene./2017 al 31/dic./2017
Cuentas de Mayor con saldo y/o movimientos. (De la cuenta: 1000 a la 9000)**

Usr: supervisor
Rep: rptBalanzaComprobacion

Fecha y hora de Impresión | 24/may./2018
02:30 p. m.

Nat.	Cuenta	Nombre de la cuenta	SALDO ANTERIOR		MOVIMIENTOS		SALDO ACTUAL	
			DEUDOR	ACREEDOR	DEUDOR	ACREEDOR	DEUDOR	ACREEDOR
D	1111	EFFECTIVO	\$43,160.50	\$0.00	\$1,620,000.00	\$1,644,023.48	\$19,137.02	\$0.00
D	1112	BANCOS/TESORERÍA	\$7,626,224.26	\$0.00	\$162,130,153.97	\$167,690,401.71	\$2,065,976.52	\$0.00
D	1122	CUENTAS POR COBRAR A CORTO PLAZO	\$0.00	\$0.00	\$144,136,770.39	\$144,136,770.39	\$0.00	\$0.00
D	1123	DEUDORES DIVERSOS POR COBRAR A CORTO PLAZO	\$349,002.70	\$0.00	\$1,909,954.83	\$1,673,001.54	\$585,955.99	\$0.00
D	1124	INGRESOS POR RECUPERAR A CORTO PLAZO	\$0.00	\$0.00	\$14,766,812.96	\$14,766,812.96	\$0.00	\$0.00
D	1134	ANTICIPO A CONTRATISTAS POR OBRAS PÚBLICAS A CORTO PLAZO	\$0.00	\$0.00	\$3,738,003.01	\$3,738,002.98	\$0.03	\$0.00
D	1231	TERRENOS	\$22,655,484.80	\$0.00	\$1,400,000.00	\$0.00	\$24,055,484.80	\$0.00
D	1233	EDIFICIOS NO HABITACIONALES	\$19,010,824.20	\$0.00	\$0.00	\$0.00	\$19,010,824.20	\$0.00
D	1235	CONSTRUCCIONES EN PROCESO EN BIENES DE DOMINIO PÚBLICO	\$67,812,614.25	\$0.00	\$56,649,638.41	\$124,462,252.66	\$0.00	\$0.00
D	1236	CONSTRUCCIONES EN PROCESO EN BIENES PROPIOS	\$4,253,818.77	\$0.00	\$3,999,999.85	\$0.00	\$8,253,818.62	\$0.00
D	1241	MOBILIARIO Y EQUIPO DE ADMINISTRACIÓN	\$1,805,901.31	\$0.00	\$239,131.99	\$0.00	\$2,045,033.30	\$0.00
D	1242	MOBILIARIO Y EQUIPO EDUCACIONAL Y RECREATIVO	\$176,954.50	\$0.00	\$17,041.56	\$0.00	\$193,996.06	\$0.00
D	1243	EQUIPO E INSTRUMENTAL MÉDICO Y DE LABORATORIO	\$8,000.00	\$0.00	\$0.00	\$0.00	\$8,000.00	\$0.00
D	1244	VEHÍCULOS Y EQUIPO DE TRANSPORTE	\$7,781,515.62	\$0.00	\$447,650.00	\$0.00	\$8,229,165.62	\$0.00
D	1245	EQUIPO DE DEFENSA Y SEGURIDAD	\$82,600.00	\$0.00	\$0.00	\$0.00	\$82,600.00	\$0.00
D	1246	MAQUINARIA, OTROS EQUIPOS Y HERRAMIENTAS	\$2,146,401.60	\$0.00	\$2,041,045.00	\$0.00	\$4,187,446.60	\$0.00
D	1247	COLECCIONES, OBRAS DE ARTE Y OBJETOS VALIOSOS	\$261,097.00	\$0.00	\$0.00	\$0.00	\$261,097.00	\$0.00
D	1251	SOFTWARE	\$34,746.00	\$0.00	\$0.00	\$0.00	\$34,746.00	\$0.00
D	1252	PATENTES, MARCAS Y DERECHOS	\$20,900.00	\$0.00	\$0.00	\$0.00	\$20,900.00	\$0.00
A	2111	SERVICIOS PERSONALES POR PAGAR A CORTO PLAZO	\$0.00	\$23,311.00	\$30,976,139.96	\$31,256,396.27	\$0.00	\$303,567.31
A	2112	PROVEEDORES POR PAGAR A CORTO PLAZO	\$0.00	\$1,002,422.50	\$33,245,010.90	\$34,814,732.41	\$0.00	\$2,572,144.01
A	2113	CONTRATISTAS POR OBRAS PÚBLICAS POR PAGAR A CORTO PLAZO	\$0.00	\$0.00	\$60,649,638.26	\$60,649,638.26	\$0.00	\$0.00
A	2115	TRANSFERENCIAS OTORGADAS POR PAGAR A CORTO PLAZO	\$0.00	\$132,046.00	\$34,787,053.63	\$34,787,053.63	\$0.00	\$132,046.00
A	2116	INTERESES, COMISIONES Y OTROS GASTOS DE LA DEUDA PÚBLICA POR PAGAR A CORTO PLAZO	\$0.00	\$0.00	\$379,519.40	\$379,519.40	\$0.00	\$0.00
A	2117	RETENCIONES Y CONTRIBUCIONES POR PAGAR A CORTO PLAZO	\$0.00	\$52,835.14	\$332,929.85	\$799,681.16	\$0.00	\$519,586.45
A	2119	OTRAS CUENTAS POR PAGAR A CORTO PLAZO	\$0.00	\$0.00	\$489,996.00	\$489,996.00	\$0.00	\$0.00
A	2121	DOCUMENTOS COMERCIALES POR PAGAR A CORTO PLAZO	\$0.00	\$6,000,000.02	\$10,000,000.00	\$4,000,000.00	\$0.00	\$0.02
A	2131	PORCIÓN A CORTO PLAZO DE LA DEUDA PÚBLICA INTERNA	\$0.00	\$0.00	\$7,479,829.24	\$10,379,829.24	\$0.00	\$2,900,000.00
A	2199	OTROS PASIVOS CIRCULANTES	\$0.00	\$0.00	\$2,336,530.00	\$2,336,545.14	\$0.00	\$15.14
A	2233	PRÉSTAMOS DE LA DEUDA PÚBLICA INTERNA POR PAGAR A LARGO PLAZO	\$0.00	\$4,169,149.55	\$1,424,359.65	\$284,871.93	\$0.00	\$3,029,661.83
A	3210	RESULTADOS DEL EJERCICIO (AHORRO/ DESAHORRO)	\$0.00	\$0.00	\$0.00	\$0.00	\$0.00	\$0.00
A	3220	RESULTADOS DE EJERCICIOS ANTERIORES	\$0.00	\$93,554,464.50	\$68,417,154.00	\$23,311.00	\$0.00	\$25,160,621.50
A	3251	CAMBIOS EN POLÍTICAS CONTABLES	\$0.00	\$29,135,016.80	\$0.00	\$0.00	\$0.00	\$29,135,016.80
A	4112	IMPUESTOS SOBRE EL PATRIMONIO	\$0.00	\$0.00	\$0.00	\$3,670,468.60	\$0.00	\$3,670,468.60
A	4113	IMPUESTOS SOBRE LA PRODUCCIÓN, EL CONSUMO Y LAS TRANSACCIONES	\$0.00	\$0.00	\$0.00	\$2,054,916.65	\$0.00	\$2,054,916.65
A	4117	ACCESORIOS DE IMPUESTOS	\$0.00	\$0.00	\$0.00	\$17,140.99	\$0.00	\$17,140.99
A	4141	DERECHOS POR EL USO, GOCE, APROVECHAMIENTO O EXPLOTACIÓN DE BIENES DE DOMINIO PÚBLICO	\$0.00	\$0.00	\$0.00	\$1,602.00	\$0.00	\$1,602.00
A	4143	DERECHOS POR PRESTACIÓN DE SERVICIOS	\$0.00	\$0.00	\$0.00	\$8,284,903.40	\$0.00	\$8,284,903.40
A	4144	ACCESORIOS DE DERECHOS	\$0.00	\$0.00	\$0.00	\$19,807.92	\$0.00	\$19,807.92



MUNICIPIO DE FRANCISCO R. MURGUÍA ESTADO DE ZACATECAS

Balanza de Comprobación del 02/ene./2017 al 31/dic./2017
Cuentas de Mayor con saldo y/o movimientos. (De la cuenta: 1000 a la 9000)

Usu: supervisor
Rep: rptBalanzaComprobacion

Fecha y hora de Impresión | 24/may./2018
02:30 p. m.

Nat.	Cuenta	Nombre de la cuenta	SALDO ANTERIOR		MOVIMIENTOS		SALDO ACTUAL	
			DEUDOR	ACREEDOR	DEUDOR	ACREEDOR	DEUDOR	ACREEDOR
A	4149	OTROS DERECHOS	\$0.00	\$0.00	\$0.00	\$291,876.00	\$0.00	\$291,876.00
A	4151	PRODUCTOS DERIVADOS DEL USO Y APROVECHAMIENTO DE BIENES NO SUJETOS A RÉGIM DE DOMINIO PÚBLICO	\$0.00	\$0.00	\$0.00	\$17,588.00	\$0.00	\$17,588.00
A	4159	OTROS PRODUCTOS QUE GENERAN INGRESOS CORRIENTES	\$0.00	\$0.00	\$0.00	\$125,000.00	\$0.00	\$125,000.00
A	4162	MULTAS	\$0.00	\$0.00	\$0.00	\$150,556.00	\$0.00	\$150,556.00
A	4165	APROVECHAMIENTOS PROVENIENTES DE OBRAS PÚBLICAS	\$0.00	\$0.00	\$0.00	\$61,973.00	\$0.00	\$61,973.00
A	4169	OTROS APROVECHAMIENTOS	\$0.00	\$0.00	\$0.00	\$70,980.40	\$0.00	\$70,980.40
A	4172	INGRESOS POR VENTA DE BIENES Y SERVICIOS PRODUCIDOS EN ESTABLECIMIENTOS DEL GOBIERNO	\$0.00	\$0.00	\$0.00	\$2,200.00	\$0.00	\$2,200.00
A	4211	PARTICIPACIONES	\$0.00	\$0.00	\$0.00	\$52,468,705.00	\$0.00	\$52,468,705.00
A	4212	APORTACIONES	\$0.00	\$0.00	\$0.00	\$52,845,448.08	\$0.00	\$52,845,448.08
A	4213	CONVENIOS	\$0.00	\$0.00	\$0.00	\$38,720,417.31	\$0.00	\$38,720,417.31
A	4221	TRANSFERENCIAS INTERNAS Y ASIGNACIONES DEL SECTOR PÚBLICO	\$0.00	\$0.00	\$0.00	\$100,000.00	\$0.00	\$100,000.00
A	4311	INTERESES GANADOS DE VALORES, CRÉDITOS, BONOS Y OTROS	\$0.00	\$0.00	\$0.00	\$42,080.92	\$0.00	\$42,080.92
D	5111	REMUNERACIONES AL PERSONAL DE CARÁCTER PERMANENTE	\$0.00	\$0.00	\$23,919,482.42	\$0.00	\$23,919,482.42	\$0.00
D	5112	REMUNERACIONES AL PERSONAL DE CARÁCTER TRANSITORIO	\$0.00	\$0.00	\$303,567.31	\$0.00	\$303,567.31	\$0.00
D	5113	REMUNERACIONES ADICIONALES Y ESPECIALES	\$0.00	\$0.00	\$5,191,322.45	\$0.00	\$5,191,322.45	\$0.00
D	5114	SEGURIDAD SOCIAL	\$0.00	\$0.00	\$1,472,065.37	\$0.00	\$1,472,065.37	\$0.00
D	5115	OTRAS PRESTACIONES SOCIALES Y ECONÓMICAS	\$0.00	\$0.00	\$261,000.00	\$0.00	\$261,000.00	\$0.00
D	5116	PAGO DE ESTÍMULOS A SERVIDORES PÚBLICOS	\$0.00	\$0.00	\$108,958.72	\$0.00	\$108,958.72	\$0.00
D	5121	MATERIALES DE ADMINISTRACIÓN, EMISIÓN DE DOCUMENTOS Y ARTÍCULOS OFICIALES	\$0.00	\$0.00	\$899,477.85	\$0.00	\$899,477.85	\$0.00
D	5122	ALIMENTOS Y UTENSILIOS	\$0.00	\$0.00	\$198,041.43	\$0.00	\$198,041.43	\$0.00
D	5124	MATERIALES Y ARTÍCULOS DE CONSTRUCCIÓN Y DE REPARACIÓN	\$0.00	\$0.00	\$4,535,612.84	\$0.00	\$4,535,612.84	\$0.00
D	5125	PRODUCTOS QUÍMICOS, FARMACÉUTICOS Y DE LABORATORIO	\$0.00	\$0.00	\$95,386.88	\$0.00	\$95,386.88	\$0.00
D	5126	COMBUSTIBLES, LUBRICANTES Y ADITIVOS	\$0.00	\$0.00	\$6,099,764.63	\$0.00	\$6,099,764.63	\$0.00
D	5127	VESTUARIO, BLANCOS, PRENDAS DE PROTECCIÓN Y ARTÍCULOS DEPORTIVOS	\$0.00	\$0.00	\$698,887.33	\$0.00	\$698,887.33	\$0.00
D	5129	HERRAMIENTAS, REFACCIONES Y ACCESORIOS MENORES	\$0.00	\$0.00	\$1,636,696.21	\$0.00	\$1,636,696.21	\$0.00
D	5131	SERVICIOS BÁSICOS	\$0.00	\$0.00	\$8,600,732.02	\$0.00	\$8,600,732.02	\$0.00
D	5132	SERVICIOS DE ARRENDAMIENTO	\$0.00	\$0.00	\$903,229.83	\$0.00	\$903,229.83	\$0.00
D	5133	SERVICIOS PROFESIONALES, CIENTÍFICOS Y TÉCNICOS Y OTROS SERVICIOS	\$0.00	\$0.00	\$1,732,041.00	\$0.00	\$1,732,041.00	\$0.00
D	5134	SERVICIOS FINANCIEROS, BANCARIOS Y COMERCIALES	\$0.00	\$0.00	\$423,926.21	\$0.00	\$423,926.21	\$0.00
D	5135	SERVICIOS DE INSTALACIÓN, REPARACIÓN, MANTENIMIENTO Y CONSERVACIÓN	\$0.00	\$0.00	\$85,828.41	\$0.00	\$85,828.41	\$0.00
D	5136	SERVICIOS DE COMUNICACIÓN SOCIAL Y PUBLICIDAD	\$0.00	\$0.00	\$312,783.55	\$0.00	\$312,783.55	\$0.00
D	5137	SERVICIOS DE TRASLADO Y VIÁTICOS	\$0.00	\$0.00	\$1,154,226.79	\$0.00	\$1,154,226.79	\$0.00
D	5138	SERVICIOS OFICIALES	\$0.00	\$0.00	\$2,894,789.99	\$0.00	\$2,894,789.99	\$0.00
D	5139	OTROS SERVICIOS GENERALES	\$0.00	\$0.00	\$300,108.89	\$0.00	\$300,108.89	\$0.00
D	5212	TRANSFERENCIAS INTERNAS AL SECTOR PÚBLICO	\$0.00	\$0.00	\$84,822.00	\$0.00	\$84,822.00	\$0.00
D	5222	TRANSFERENCIAS A ENTIDADES FEDERATIVAS Y MUNICIPIOS	\$0.00	\$0.00	\$12,821,314.42	\$0.00	\$12,821,314.42	\$0.00



MUNICIPIO DE FRANCISCO R. MURGUÍA ESTADO DE ZACATECAS

Balanza de Comprobación del 02/ene./2017 al 31/dic./2017
Cuentas de Mayor con saldo y/o movimientos. (De la cuenta: 1000 a la 9000)

Usu: supervisor
Rep: rptBalanzaComprobacion

Fecha y hora de Impresión | 24/may./2018
02:30 p. m.

Nat.	Cuenta	Nombre de la cuenta	SALDO ANTERIOR		MOVIMIENTOS		SALDO ACTUAL	
			DEUDOR	ACREEDOR	DEUDOR	ACREEDOR	DEUDOR	ACREEDOR
D	5241	AYUDAS SOCIALES A PERSONAS	\$0.00	\$0.00	\$13,914,396.08	\$0.00	\$13,914,396.08	\$0.00
D	5242	BECAS	\$0.00	\$0.00	\$3,000,000.00	\$0.00	\$3,000,000.00	\$0.00
D	5243	AYUDAS SOCIALES A INSTITUCIONES	\$0.00	\$0.00	\$4,966,521.13	\$0.00	\$4,966,521.13	\$0.00
D	5411	INTERESES DE LA DEUDA PÚBLICA INTERNA	\$0.00	\$0.00	\$379,519.40	\$0.00	\$379,519.40	\$0.00
D	5611	CONSTRUCCIÓN EN BIENES NO CAPITALIZABLE	\$0.00	\$0.00	\$56,649,638.41	\$0.00	\$56,649,638.41	\$0.00
D	8110	LEY DE INGRESOS ESTIMADA	\$135,000,000.00	\$0.00	\$0.00	\$0.00	\$135,000,000.00	\$0.00
A	8120	LEY DE INGRESOS POR EJECUTAR	\$0.00	\$135,000,000.00	\$159,377,455.28	\$42,199,000.00	\$0.00	\$17,821,544.72
D	8130	MODIFICACIONES A LA LEY DE INGRESOS ESTIMADA	\$0.00	\$0.00	\$42,199,000.00	\$189,000.00	\$42,010,000.00	\$0.00
A	8140	LEY DE INGRESOS DEVENGADA	\$0.00	\$0.00	\$159,188,455.28	\$159,188,455.28	\$0.00	\$0.00
A	8150	LEY DE INGRESOS RECAUDADA	\$0.00	\$0.00	\$0.00	\$159,188,455.28	\$0.00	\$159,188,455.28
A	8210	PRESUPUESTO DE EGRESOS APROBADO	\$0.00	\$135,000,000.00	\$0.00	\$0.00	\$0.00	\$135,000,000.00
D	8220	PRESUPUESTO DE EGRESOS POR EJERCER	\$135,000,000.00	\$0.00	\$177,409,480.04	\$301,378,146.62	\$11,031,333.42	\$0.00
A	8230	MODIFICACIONES AL PRESUPUESTO DE EGRESOS APROBADO	\$0.00	\$0.00	\$129,905,768.12	\$177,409,480.04	\$0.00	\$47,503,711.92
D	8240	PRESUPUESTO DE EGRESOS COMPROMETIDO	\$0.00	\$0.00	\$171,472,551.99	\$170,528,497.69	\$944,054.30	\$0.00
D	8250	PRESUPUESTO DE EGRESOS DEVENGADO	\$0.00	\$0.00	\$170,528,497.69	\$167,516,387.75	\$3,012,109.94	\$0.00
D	8260	PRESUPUESTO DE EGRESOS EJERCIDO	\$0.00	\$0.00	\$167,516,214.26	\$167,284,287.75	\$231,926.51	\$0.00
D	8270	PRESUPUESTO DE EGRESOS PAGADO	\$0.00	\$0.00	\$167,284,287.75	\$0.00	\$167,284,287.75	\$0.00
Sumas =>			\$404,069,245.51	\$404,069,245.51	\$2,142,140,214.84	\$2,142,140,214.84	\$582,212,035.25	\$582,212,035.25



MUNICIPIO DE FRANCISCO R. MURGUÍA
ESTADO DE ZACATECAS
Reporte Analítico del Pasivo
Del 02/ene./2017 al 31/dic./2017

Usu: supervisor
Rep: rptEstadoAnalíticoDeActivosYPasivos

Fecha y 24/may./2018
hora de Impresión 02:39 p. m.

Cuenta Contable		Saldo Inicial	Cargos del periodo	Abonos del periodo	Saldo Final	Flujo del Periodo
2000	PASIVO	\$11,379,764.21	\$182,101,006.89	\$180,178,263.44	\$9,457,020.76	-\$1,922,743.45
2100	PASIVO CIRCULANTE	\$7,210,614.66	\$180,676,647.24	\$179,893,391.51	\$6,427,358.93	-\$783,255.73
2110	CUENTAS POR PAGAR A CORTO PLAZO	\$1,210,614.64	\$160,860,288.00	\$163,177,017.13	\$3,527,343.77	\$2,316,729.13
2111	SERVICIOS PERSONALES POR PAGAR A CORTO PLAZO	\$23,311.00	\$30,976,139.96	\$31,256,396.27	\$303,567.31	\$280,256.31
2111-1	Remuneración por pagar al Personal de carácter permanente a CP	\$8,311.00	\$23,927,793.42	\$23,919,482.42	\$0.00	-\$8,311.00
2111-1-1111	DIETAS	\$0.00	\$1,872,000.00	\$1,872,000.00	\$0.00	\$0.00
2111-1-1131	Remuneración por pagar al Personal de carácter permanente a CP	\$8,311.00	\$22,055,793.42	\$22,047,482.42	\$0.00	-\$8,311.00
2111-2	Remuneración por pagar al Personal de carácter transitorio a CP	\$0.00	\$0.00	\$303,567.31	\$303,567.31	\$303,567.31
2111-2-1221	Remuneración por pagar al Personal de carácter transitorio a CP	\$0.00	\$0.00	\$303,567.31	\$303,567.31	\$303,567.31
2111-3	Remuneraciones Adicionales y Especiales por Pagar a CP	\$15,000.00	\$5,206,322.45	\$5,191,322.45	\$0.00	-\$15,000.00
2111-3-1321	Remuneraciones Adicionales y Especiales por Pagar a CP	\$0.00	\$802,088.56	\$802,088.56	\$0.00	\$0.00
2111-3-1322	Remuneraciones Adicionales y Especiales por Pagar a CP	\$0.00	\$3,657,757.09	\$3,657,757.09	\$0.00	\$0.00
2111-3-1323	Remuneraciones Adicionales y Especiales por Pagar a CP	\$0.00	\$385,973.13	\$385,973.13	\$0.00	\$0.00
2111-3-1331	Remuneraciones Adicionales y Especiales por Pagar a CP	\$15,000.00	\$360,503.67	\$345,503.67	\$0.00	-\$15,000.00
2111-4	Seguridad Social y Seguros por pagar a CP	\$0.00	\$1,472,065.37	\$1,472,065.37	\$0.00	\$0.00
2111-4-1412	Seguridad Social y Seguros por pagar a CP	\$0.00	\$1,275,502.87	\$1,275,502.87	\$0.00	\$0.00
2111-4-1441	CUOTAS PARA EL SEGURO DE VIDA DEL PERSONAL CIVIL	\$0.00	\$196,562.50	\$196,562.50	\$0.00	\$0.00
2111-5	Otras prestaciones sociales y económicas por pagar a CP	\$0.00	\$261,000.00	\$261,000.00	\$0.00	\$0.00
2111-5-1531	Otras prestaciones sociales y económicas por pagar a CP	\$0.00	\$261,000.00	\$261,000.00	\$0.00	\$0.00
2111-6	Estímulos a servidores públicos por pagar a CP	\$0.00	\$108,958.72	\$108,958.72	\$0.00	\$0.00
2111-6-1712	Estímulos a servidores públicos por pagar a CP	\$0.00	\$108,958.72	\$108,958.72	\$0.00	\$0.00
2112	PROVEEDORES POR PAGAR A CORTO PLAZO	\$1,002,422.50	\$33,245,010.90	\$34,814,732.41	\$2,572,144.01	\$1,569,721.51
2112-1	Deudas por Adquisición de Bienes y Contratación de Servicios por Pagar a CP	\$618,262.50	\$28,827,652.35	\$30,571,533.86	\$2,362,144.01	\$1,743,881.51
2112-1-000001	SANTA MARIA DE LAS NIEVES	\$146,591.34	\$4,996,597.23	\$5,262,115.83	\$412,109.94	\$265,518.60
2112-1-000005	RADIODIFUSORAS DE ZACATECAS	\$0.00	\$8,352.00	\$8,352.00	\$0.00	\$0.00
2112-1-000009	TELEFONOS DE MEXICO SAB DE C.V.	\$0.00	\$117,467.00	\$117,467.00	\$0.00	\$0.00
2112-1-000012	GERMAN FERNANDEZ BALDERAS	\$0.00	\$8,000.00	\$8,000.00	\$0.00	\$0.00
2112-1-000013	JULIAN MENDOZA RAMIREZ	\$0.00	\$6,000.00	\$6,000.00	\$0.00	\$0.00



MUNICIPIO DE FRANCISCO R. MURGUÍA
ESTADO DE ZACATECAS
Reporte Analítico del Pasivo
Del 02/ene./2017 al 31/dic./2017

Usu: supervisor
Rep: rptEstadoAnalíticoDeActivosYPasivos

Fecha y hora de Impresión | 24/may./2018
02:39 p. m.

Cuenta Contable		Saldo Inicial	Cargos del periodo	Abonos del periodo	Saldo Final	Flujo del Periodo
2112-1-000014	MA. DEL SOCORRO HERNANDEZ CASTOR	\$0.00	\$20,000.00	\$20,000.00	\$0.00	\$0.00
2112-1-000017	SECRETARIA DE FINANZAS	\$0.00	\$318,244.53	\$318,244.53	\$0.00	\$0.00
2112-1-000027	COMISION FEDERAL DE ELECTRICIDAD	\$0.00	\$1,719,766.00	\$1,719,766.00	\$0.00	\$0.00
2112-1-000028	MARIA DEL SOCORRO ESPARZA ESQUEDA	\$0.00	\$5,025.50	\$5,025.50	\$0.00	\$0.00
2112-1-000029	PROYECCION 2000	\$0.00	\$37,348.84	\$37,348.84	\$0.00	\$0.00
2112-1-000030	RODOLFO BALDERAS AGUERO	\$0.00	\$67,648.03	\$67,648.03	\$0.00	\$0.00
2112-1-000032	EFREN OCHOA HERNANDEZ	\$0.00	\$2,000.00	\$2,000.00	\$0.00	\$0.00
2112-1-000033	FERNANDO SAUCEDA CALDERON	\$0.00	\$8,375.20	\$8,375.20	\$0.00	\$0.00
2112-1-000039	REFACCIONARIA "VAQUERA"	\$0.00	\$259,532.09	\$259,532.09	\$0.00	\$0.00
2112-1-000040	GRUPO TORRESS CORZO AUTOMOTRIZ DE SAN LUIS Y ZACATECAS S.A. I	\$0.00	\$18,400.00	\$18,400.00	\$0.00	\$0.00
2112-1-000041	RADIOMOVIL DIPSA S.A. DE C.V.	\$0.00	\$163,948.54	\$163,948.54	\$0.00	\$0.00
2112-1-000047	PAPELERIA "MY LIBRITO"	\$0.50	\$41,477.01	\$41,477.01	\$0.50	\$0.00
2112-1-000049	JAVIER HERNANDEZ HERNANDEZ	\$0.00	\$54,180.80	\$54,180.80	\$0.00	\$0.00
2112-1-000052	OFFICE DEPOT DE MEXICO S.A. DE C.V.	\$0.00	\$1,948.01	\$1,948.01	\$0.00	\$0.00
2112-1-000054	AURORA LOPEZ MARQUEZ	\$0.00	\$272,376.00	\$272,376.00	\$0.00	\$0.00
2112-1-000058	FERRETERIA MEDINA	\$9,837.96	\$207,279.89	\$197,441.93	\$0.00	-\$9,837.96
2112-1-000078	MA. ROSALVA VEGA GALLARDO "DELICIAS DEL MAR"	\$0.00	\$2,745.00	\$2,745.00	\$0.00	\$0.00
2112-1-000080	MARIA DEL PILAR HARO MAGALLANES	\$0.00	\$13,440.00	\$13,440.00	\$0.00	\$0.00
2112-1-000081	TIENDAS SORIANA S.A. DE C.V.	\$0.00	\$155,642.20	\$155,642.20	\$0.00	\$0.00
2112-1-000083	FRACNSICO JAVIER MONSIVAIS CID	\$0.00	\$34,104.00	\$34,104.00	\$0.00	\$0.00
2112-1-000084	BALDEMAR IVAN MARQUEZ ANGUIANO	\$0.00	\$455.52	\$455.52	\$0.00	\$0.00
2112-1-000089	SERVICIO AGUANAVAL S.A. DE C.V.	\$0.00	\$86,292.90	\$86,292.90	\$0.00	\$0.00
2112-1-000093	CAMIONERA DEL CENTRO S.A DE C.V.	\$0.00	\$57,190.90	\$57,190.90	\$0.00	\$0.00
2112-1-000095	JOEL GOMEZ ACOSTA	\$0.00	\$256,558.09	\$256,558.09	\$0.00	\$0.00
2112-1-000105	DANIEL PUENTE HERNANDEZ	\$0.00	\$10,000.00	\$10,000.00	\$0.00	\$0.00
2112-1-000108	TRANSPORTADORA REAL DE NIEVES S.A. DE C.V.	\$0.00	\$51,400.30	\$51,400.30	\$0.00	\$0.00
2112-1-000110	CESAR MOLINA CALDERON	\$0.00	\$92,800.00	\$92,800.00	\$0.00	\$0.00
2112-1-000112	MICROLAB INDUSTRIAL S.A. DE C.V.	\$0.00	\$27,066.28	\$27,066.28	\$0.00	\$0.00
2112-1-000113	ALONDRA EUGENIA DE LA TORREE HERNANDEZ	\$0.00	\$51,248.00	\$51,248.00	\$0.00	\$0.00
2112-1-000114	PEDRO CASTOR CONTRERAS	\$0.00	\$72,343.85	\$72,343.85	\$0.00	\$0.00



MUNICIPIO DE FRANCISCO R. MURGUÍA
ESTADO DE ZACATECAS
Reporte Analítico del Pasivo
Del 02/ene./2017 al 31/dic./2017

Usu: supervisor
Rep: rptEstadoAnalíticoDeActivosYPasivos

Fecha y hora de Impresión | 24/may./2018
02:39 p. m.

Cuenta Contable		Saldo Inicial	Cargos del periodo	Abonos del periodo	Saldo Final	Flujo del Periodo
2112-1-000115	ARMANDO GOMEZ MOLINA	\$0.00	\$35,751.99	\$35,751.99	\$0.00	\$0.00
2112-1-000118	INSTITUTO ZACATECANO DE CULTURA RAMON LOPEZ VELARDE	\$0.00	\$73,950.00	\$73,950.00	\$0.00	\$0.00
2112-1-000121	HORTENCIA MARIA CARRERA GONZALEZ	\$0.00	\$74,900.59	\$74,900.59	\$0.00	\$0.00
2112-1-000125	GUILLERMO CALDERON CALDERON	\$0.00	\$63,510.00	\$63,510.00	\$0.00	\$0.00
2112-1-000126	LUIS BASILIO HERNANDEZ HERNANDEZ	\$0.00	\$67,891.60	\$67,891.60	\$0.00	\$0.00
2112-1-000127	ESTEBAN VEGA SALDAÑA	\$0.00	\$4,234.00	\$4,234.00	\$0.00	\$0.00
2112-1-000129	MARTIN LOPEZ GONZALEZ	\$0.00	\$4,427.00	\$4,427.00	\$0.00	\$0.00
2112-1-000132	ALICIA VEGA FLORES	\$0.00	\$171,842.36	\$171,842.36	\$0.00	\$0.00
2112-1-000135	JUAN ANGEL ESPARZA PEREZ	\$0.00	\$8,632.00	\$8,632.00	\$0.00	\$0.00
2112-1-000136	BANCO MERCANTIL DEL NORTE S.A. DE C.V.	\$0.00	\$114,612.62	\$114,612.62	\$0.00	\$0.00
2112-1-000146	MA. CRISTINA GALLARDO SANDOVAL	\$0.00	\$930,142.39	\$930,142.39	\$0.00	\$0.00
2112-1-000155	LUIS ALFREDO OCHOA SANDOVAL	\$0.00	\$5,684.00	\$5,684.00	\$0.00	\$0.00
2112-1-000156	PERLA ELIZABETH MIER GARCIA	\$0.00	\$159,227.93	\$159,227.93	\$0.00	\$0.00
2112-1-000157	JULIO CESAR CARRILLO FLORES	\$0.00	\$120,842.30	\$120,842.30	\$0.00	\$0.00
2112-1-000158	ABEL CARRILLO CARDOZA	\$0.00	\$165,545.99	\$165,545.99	\$0.00	\$0.00
2112-1-000160	NOEL VEGA HEREDIA	\$0.01	\$5,164.96	\$5,164.96	\$0.01	\$0.00
2112-1-000161	CARLOS HUGO S LAS LIRA	\$0.00	\$86,105.00	\$86,105.00	\$0.00	\$0.00
2112-1-000163	MARIA ELENA GARCIA HERRERA	\$0.00	\$15,430.00	\$15,430.00	\$0.00	\$0.00
2112-1-000167	PASCUAL MARQUEZ TRANCOSO	\$0.00	\$2,679.60	\$2,679.60	\$0.00	\$0.00
2112-1-000168	MANUEL RODRIGUEZ CARRASCO	\$0.00	\$69,300.11	\$69,300.11	\$0.00	\$0.00
2112-1-000173	JUAN FRANCISCO CABELLO ADAME	\$0.00	\$16,000.00	\$16,000.00	\$0.00	\$0.00
2112-1-000177	ROSA ERIKA AGUERO PALACIOS	\$0.00	\$5,593.00	\$5,593.00	\$0.00	\$0.00
2112-1-000179	MARCIAL CHAVEZ FRAIRE	\$0.00	\$16,500.00	\$16,500.00	\$0.00	\$0.00
2112-1-000190	PEDRO BRAUN REDECOP	\$0.00	\$4,800.00	\$4,800.00	\$0.00	\$0.00
2112-1-000199	MA. ELSA GARCIA RIVAS	\$0.00	\$5,309.00	\$5,309.00	\$0.00	\$0.00
2112-1-000206	ERNESTO NORMAN VELASCO	\$0.00	\$56,689.20	\$56,689.20	\$0.00	\$0.00
2112-1-000207	GRUPO REAL DE NIEVES S DE RL DE C.V.	\$0.00	\$58,860.02	\$58,860.02	\$0.00	\$0.00
2112-1-000209	VOLVER A LA VIDA CLINICA PARA PREVENCIÓN Y TRATAMIENTO DE ADIC	\$0.00	\$2,640.00	\$2,640.00	\$0.00	\$0.00
2112-1-000211	JOSE LUIS ALBA FLORES	\$0.00	\$39,440.00	\$39,440.00	\$0.00	\$0.00
2112-1-000213	MA. DE LOS ANGELES ROCHA SUAREZ	\$0.00	\$1,800.00	\$1,800.00	\$0.00	\$0.00



MUNICIPIO DE FRANCISCO R. MURGUÍA
ESTADO DE ZACATECAS
Reporte Analítico del Pasivo
Del 02/ene./2017 al 31/dic./2017

Usu: supervisor
Rep: rptEstadoAnalíticoDeActivosYPasivos

Fecha y hora de Impresión | 24/may./2018
02:39 p. m.

Cuenta Contable		Saldo Inicial	Cargos del periodo	Abonos del periodo	Saldo Final	Flujo del Periodo
2112-1-000217	GABIREL SALVADOR AGUILERA PERALES	\$0.00	\$8,498.16	\$8,498.16	\$0.00	\$0.00
2112-1-000221	FELIPE RAFAEL AGUILERA CALDERON	\$0.00	\$71,937.00	\$71,937.00	\$0.00	\$0.00
2112-1-000222	JOSE RUBEN SMITH MACDONALD PINEDO	\$0.00	\$9,976.00	\$9,976.00	\$0.00	\$0.00
2112-1-000224	REGINA GARCIA VAQUERA	\$0.00	\$132,356.80	\$132,356.80	\$0.00	\$0.00
2112-1-000229	PLOTTER INGENIERIA DEL CENTRO S.A. DE C.V.	\$0.00	\$17,487.00	\$17,487.00	\$0.00	\$0.00
2112-1-000230	NOEL ARTURO DELGADO MOLINA	\$0.00	\$19,812.00	\$19,812.00	\$0.00	\$0.00
2112-1-000242	FRANCISCO NOEL VEGA ZAPATA	\$0.00	\$20,801.49	\$20,801.49	\$0.00	\$0.00
2112-1-000244	TRAUST ACCONTING S DE RL DE CV	\$0.00	\$150,800.00	\$150,800.00	\$0.00	\$0.00
2112-1-000247	MIGUEL ESPARZA ALMARAZ	\$0.00	\$34,097.78	\$34,097.78	\$0.00	\$0.00
2112-1-000248	MIGUEL ESPARZA ALAMARAZ	\$0.00	\$91,931.91	\$91,931.91	\$0.00	\$0.00
2112-1-000252	ABRAHAM GUERRA RODRIGUEZ	\$138,875.00	\$138,875.00	\$0.00	\$0.00	-\$138,875.00
2112-1-000253	MA. REBECA HERRERA FERNANDEZ	\$0.00	\$65,042.65	\$65,042.65	\$0.00	\$0.00
2112-1-000266	GRUPO PARISINA S.A. DE C.V.	\$0.00	\$11,260.96	\$11,260.96	\$0.00	\$0.00
2112-1-000268	SERVICIOS DE ADMINISTRACION TRIBUTARIA	\$0.00	\$47,204.00	\$47,204.00	\$0.00	\$0.00
2112-1-000269	SECRETARIA DE FINANZAS	\$0.00	\$31,482.68	\$31,482.68	\$0.00	\$0.00
2112-1-000282	JOEL SOLEDAD RODRIGUEZ CALDERON	\$0.00	\$147,870.00	\$147,870.00	\$0.00	\$0.00
2112-1-000287	TRACSA S.A.P.I. DE C.V.	\$0.00	\$28,687.21	\$28,687.21	\$0.00	\$0.00
2112-1-000288	J. JESUS GARCIA IBARRA	\$0.01	\$0.00	\$0.00	\$0.01	\$0.00
2112-1-000293	GERARDO DELGADO GUILLEN	\$0.00	\$19,224.82	\$19,224.82	\$0.00	\$0.00
2112-1-000295	JOSE HUMBERTO ROJAS HERRERA	\$0.00	\$136,380.04	\$136,380.04	\$0.00	\$0.00
2112-1-000311	JUAN OLVERA OCHOA	\$0.00	\$70,000.00	\$70,000.00	\$0.00	\$0.00
2112-1-000312	FRANCISCO RODRIGUEZ MUÑOZ	\$79,731.35	\$79,731.35	\$0.00	\$0.00	-\$79,731.35
2112-1-000317	REGINALDO RUIZ QUIROZ	\$0.00	\$10,549.00	\$10,549.00	\$0.00	\$0.00
2112-1-000320	ARMANDO SALDAÑA VAQUERA	\$0.00	\$22,462.00	\$22,462.00	\$0.00	\$0.00
2112-1-000322	FIDEL VEGA HEREDIA	\$210,311.33	\$0.00	\$0.00	\$210,311.33	\$0.00
2112-1-000324	MIGUEL ANGEL HINOJOSA MARCIAL	\$0.00	\$50,000.00	\$50,000.00	\$0.00	\$0.00
2112-1-000328	CARLOS ADAN CRUZ MURILLO	\$0.00	\$23,000.00	\$23,000.00	\$0.00	\$0.00
2112-1-000337	VAZLO REFACCIM S.A. DE C.V.	\$10,750.00	\$7,457.50	\$7,457.50	\$10,750.00	\$0.00
2112-1-000338	MA. ISABEL GOMEZ ROSALES	\$0.00	\$2,240.04	\$2,240.04	\$0.00	\$0.00
2112-1-000339	ROSA AMELIA SANDOVAL GALAN	\$0.00	\$4,398.72	\$4,398.72	\$0.00	\$0.00



MUNICIPIO DE FRANCISCO R. MURGUÍA
ESTADO DE ZACATECAS
Reporte Analítico del Pasivo
Del 02/ene./2017 al 31/dic./2017

Usu: supervisor
Rep: rptEstadoAnalíticoDeActivosYPasivos

Fecha y hora de Impresión | 24/may./2018
02:39 p. m.

Cuenta Contable		Saldo Inicial	Cargos del periodo	Abonos del periodo	Saldo Final	Flujo del Periodo
2112-1-000345	CARLOS ALBERTP GARCIA CASTRO	\$0.00	\$330,273.60	\$330,273.60	\$0.00	\$0.00
2112-1-000348	LEOBARDO MOLINA RAMIREZ	\$0.00	\$21,600.00	\$21,600.00	\$0.00	\$0.00
2112-1-000351	RICARDO GARCIA CASILLAS	\$0.00	\$3,500.00	\$3,500.00	\$0.00	\$0.00
2112-1-000352	JAIME RAMIREZ LEYVA	\$0.00	\$111,260.24	\$111,260.24	\$0.00	\$0.00
2112-1-000381	JUAN PABLO CARREON OCHOA	\$10,440.00	\$27,840.00	\$27,840.00	\$10,440.00	\$0.00
2112-1-000385	LUIS FELIPE SANDOVAL CASTAÑEDA	\$0.00	\$24,360.00	\$34,360.00	\$10,000.00	\$10,000.00
2112-1-000388	TRANSPORTADORA H B, SA. DE C.V.	\$0.00	\$12,760.00	\$12,760.00	\$0.00	\$0.00
2112-1-000390	JORGE ISAURO VALLEJO PEÑA	\$0.00	\$37,125.00	\$37,125.00	\$0.00	\$0.00
2112-1-000401	ALBERTO RIVAS CASTOR	\$0.00	\$8,880.00	\$8,880.00	\$0.00	\$0.00
2112-1-000403	LEONARDO SORIANO ESTRADA	\$0.00	\$6,000.00	\$6,000.00	\$0.00	\$0.00
2112-1-000404	LUIS GERARDO MAURICIO NUÑEZ	\$0.00	\$30,000.00	\$40,600.00	\$10,600.00	\$10,600.00
2112-1-000419	MAURO ALBERTO SANCHEZ RUIZ	\$0.00	\$19,000.80	\$19,000.80	\$0.00	\$0.00
2112-1-000423	MARIA DE LAS NIEVES AVALOS HURTADO	\$0.00	\$539,034.69	\$539,034.69	\$0.00	\$0.00
2112-1-000430	ESMERALDA MENDEZ VILLAGRANA	\$0.00	\$2,000.00	\$2,000.00	\$0.00	\$0.00
2112-1-000435	CARMEN CECILIA MEDINA CORONADO	\$0.00	\$7,500.00	\$9,000.00	\$1,500.00	\$1,500.00
2112-1-000441	MIGUEL ANGEL HERRERA MARTINEZ	\$0.00	\$2,099.99	\$2,099.99	\$0.00	\$0.00
2112-1-000444	SANTA PAZ DOMINGUEZ DOMINGUEZ	\$0.00	\$40,000.00	\$40,000.00	\$0.00	\$0.00
2112-1-000446	PEDRO DEHUMA SUAREZ	\$0.00	\$22,000.00	\$22,000.00	\$0.00	\$0.00
2112-1-000447	JOSE SOCORRO MENDEZ PALACIO	\$0.00	\$37,150.00	\$37,150.00	\$0.00	\$0.00
2112-1-000448	JOSE JUVENTINO PARRA BABUN	\$0.00	\$98,649.20	\$98,649.20	\$0.00	\$0.00
2112-1-000449	ROCIO DEL CONSUELO RODRIGUEZ GALVAN	\$0.00	\$132,396.26	\$132,396.26	\$0.00	\$0.00
2112-1-000450	DERAL AUTOMOTRIZ S.A DE C.V.	\$0.00	\$18,931.55	\$18,931.55	\$0.00	\$0.00
2112-1-000451	YOHANNI FERNANDA ARELLANO GARCIA	\$0.00	\$6,000.00	\$6,000.00	\$0.00	\$0.00
2112-1-000455	VARIOS	\$0.00	\$1,092,810.49	\$1,092,810.49	\$0.00	\$0.00
2112-1-000456	ADAN SALAS MANZANARES	\$0.00	\$28,782.00	\$28,782.00	\$0.00	\$0.00
2112-1-000458	CANDELARIA SERRATO SANDOVAL	\$11,725.00	\$396,817.20	\$385,091.73	-\$0.47	-\$11,725.47
2112-1-000462	JARED LANDEROS MARTINEZ	\$0.00	\$5,330.00	\$5,330.00	\$0.00	\$0.00
2112-1-000463	SALVADOR CASTAÑEDA CISNEROS	\$0.00	\$70,305.08	\$70,305.08	\$0.00	\$0.00
2112-1-000464	LUIS JESUS RUBALCAVA GAMEZ	\$0.00	\$18,974.70	\$18,974.70	\$0.00	\$0.00
2112-1-000465	ISMAEL CARRILLO CANALES	\$0.00	\$21,456.00	\$21,456.00	\$0.00	\$0.00



MUNICIPIO DE FRANCISCO R. MURGUÍA
ESTADO DE ZACATECAS
Reporte Analítico del Pasivo
Del 02/ene./2017 al 31/dic./2017

Usu: supervisor
Rep: rptEstadoAnalíticoDeActivosYPasivos

Fecha y hora de Impresión | 24/may./2018
02:39 p. m.

Cuenta Contable		Saldo Inicial	Cargos del periodo	Abonos del periodo	Saldo Final	Flujo del Periodo
2112-1-000466	CARLOS ALFONSO OTERO BELTRAN	\$0.00	\$296,329.00	\$296,329.00	\$0.00	\$0.00
2112-1-000474	EFREN RAMOS CARRILLO	\$0.00	\$35,200.00	\$35,200.00	\$0.00	\$0.00
2112-1-000476	LEYVERTH CRUZ SERNA	\$0.00	\$8,610.00	\$8,610.00	\$0.00	\$0.00
2112-1-000477	JOSE NIEVES MANZANARES RAMIREZ	\$0.00	\$4,500.00	\$4,500.00	\$0.00	\$0.00
2112-1-000478	JOSE ANTONIO HERNANDEZ AGUERO	\$0.00	\$2,160.00	\$2,160.00	\$0.00	\$0.00
2112-1-000479	DAVID LIVINGSTON CARBAJAL	\$0.00	\$174.00	\$174.00	\$0.00	\$0.00
2112-1-000480	JUAN LUIS BATRES JUAREZ	\$0.00	\$4,466.00	\$4,466.00	\$0.00	\$0.00
2112-1-000481	MA. GUADALUPE RICO Y MIRANDA	\$0.00	\$11,600.00	\$11,600.00	\$0.00	\$0.00
2112-1-000482	GRUPO REAL DE NIEVES S. DE R.L. DE C.V.	\$0.00	\$650,987.11	\$650,987.11	\$0.00	\$0.00
2112-1-000483	CARLOS MATA PALACIOS	\$0.00	\$11,160.00	\$11,160.00	\$0.00	\$0.00
2112-1-000486	IMPULSORA COMERCIAL CIRCE S.A. DE C.V.	\$0.00	\$321,823.44	\$321,823.44	\$0.00	\$0.00
2112-1-000487	SURVEYING LASER OPTIC S.A. DE C.V.	\$0.00	\$406.00	\$406.00	\$0.00	\$0.00
2112-1-000488	JOSE MANUEL GARCIA VARGAS	\$0.00	\$16,000.00	\$16,000.00	\$0.00	\$0.00
2112-1-000489	MARIA JAZMIN ESPINO VELAZQUEZ	\$0.00	\$12,000.00	\$12,000.00	\$0.00	\$0.00
2112-1-000490	MIGUEL ALVARADO RODRIGUEZ	\$0.00	\$9,950.00	\$9,950.00	\$0.00	\$0.00
2112-1-000491	NIEVES AUTOSERVICIO S.A. DE C.V.	\$0.00	\$33,802.00	\$33,802.00	\$0.00	\$0.00
2112-1-000492	FERNANDO CORONA VALVERDE	\$0.00	\$9,048.00	\$9,048.00	\$0.00	\$0.00
2112-1-000493	DC IMAGEN Y PUBLICIDAD SA. DE C.V.	\$0.00	\$17,400.00	\$17,400.00	\$0.00	\$0.00
2112-1-000494	RITA DE CACIA FLORES SALAZAR	\$0.00	\$3,480.00	\$3,480.00	\$0.00	\$0.00
2112-1-000495	MIGUEL ANGEL PINEDO BAÑUELOS	\$0.00	\$8,642.00	\$8,642.00	\$0.00	\$0.00
2112-1-000496	ARMANDO GOMEZ VARELA	\$0.00	\$9,000.00	\$9,000.00	\$0.00	\$0.00
2112-1-000497	EL MANANTIAL AGUA PURIFICADA S.A. DE C.V.	\$0.00	\$23,705.14	\$23,705.14	\$0.00	\$0.00
2112-1-000499	MATERIALES PARA CONSTRUCCION LORETO S.A. DE C.V.	\$0.00	\$40,000.52	\$40,000.52	\$0.00	\$0.00
2112-1-000500	VIAJES ESPECIALES MARQUEZ S.A. DE CV	\$0.00	\$4,060.00	\$4,060.00	\$0.00	\$0.00
2112-1-000501	FUERZA DEPORTIVA DEL CLUB LEON S.A. DE C.V.	\$0.00	\$29,520.01	\$29,520.01	\$0.00	\$0.00
2112-1-000502	EDGAR EDUARDO RAMIREZ SANTOS	\$0.00	\$12,119.70	\$12,119.70	\$0.00	\$0.00
2112-1-000503	ELVIRA PEREZ TINOCO	\$0.00	\$2,024.77	\$2,024.77	\$0.00	\$0.00
2112-1-000504	ENRIQUETA VAZQUEZ IVARRA	\$0.00	\$14,145.00	\$14,145.00	\$0.00	\$0.00
2112-1-000505	RAUL MENDEZ PALACIO	\$0.00	\$11,728.00	\$11,728.00	\$0.00	\$0.00
2112-1-000506	JUAN CARLOS NAJERA VEGA	\$0.00	\$6,380.00	\$6,380.00	\$0.00	\$0.00



MUNICIPIO DE FRANCISCO R. MURGUÍA
ESTADO DE ZACATECAS
Reporte Analítico del Pasivo
Del 02/ene./2017 al 31/dic./2017

Usu: supervisor
Rep: rptEstadoAnalíticoDeActivosYPasivos

Fecha y | 24/may./2018
hora de Impresión | 02:39 p. m.

Cuenta Contable		Saldo Inicial	Cargos del periodo	Abonos del periodo	Saldo Final	Flujo del Periodo
2112-1-000507	DISTRIBUIDORA ARCA CONTINENTAL S. DE R.L. DE C.V.	\$0.00	\$19,999.14	\$19,999.14	\$0.00	\$0.00
2112-1-000508	JESUS RODRIGUEZ MARTINEZ	\$0.00	\$4,200.00	\$4,200.00	\$0.00	\$0.00
2112-1-000509	HOTELES TEMATICOS S DE R.L. DE C.V	\$0.00	\$7,800.00	\$7,800.00	\$0.00	\$0.00
2112-1-000510	FRANCISCO JAVIER DAVILA CENICEROS	\$0.00	\$9,744.00	\$9,744.00	\$0.00	\$0.00
2112-1-000513	JOSE LUIS RODRIGUEZ DE LA CRUZ	\$0.00	\$12,800.00	\$12,800.00	\$0.00	\$0.00
2112-1-000514	ANTONIO FAVILA PIEDRA	\$0.00	\$7,800.00	\$7,800.00	\$0.00	\$0.00
2112-1-000515	GEMA JAZMIN GUEVARA ESQUIVEL	\$0.00	\$19,088.00	\$19,088.00	\$0.00	\$0.00
2112-1-000516	EDGAR ROCHA MANZANARES	\$0.00	\$98,882.77	\$98,882.77	\$0.00	\$0.00
2112-1-000517	QUATRO COMUNICACION ACTIVA S.C.	\$0.00	\$5,423.00	\$5,423.00	\$0.00	\$0.00
2112-1-000518	MEROLI S.A. DE C.V.	\$0.00	\$8,352.00	\$8,352.00	\$0.00	\$0.00
2112-1-000519	MARIA DE LOURDES MARTINEZ ZUBIETA	\$0.00	\$971,594.00	\$971,594.00	\$0.00	\$0.00
2112-1-000523	TELEVIMEX S. A. DE C. V.	\$0.00	\$2,764.37	\$2,764.37	\$0.00	\$0.00
2112-1-000524	ADRIAN RAFAEL GOMEZ ROSALES	\$0.00	\$2,619.97	\$2,619.97	\$0.00	\$0.00
2112-1-000526	HECTOR GABRIEL ARELLANO MARQUEZ	\$0.00	\$20,000.00	\$20,000.00	\$0.00	\$0.00
2112-1-000529	ELVIA CECILIA BOTELLO CASTAÑEDA	\$0.00	\$13,989.60	\$13,989.60	\$0.00	\$0.00
2112-1-000531	SERGIO AMAYA JIMENEZ	\$0.00	\$3,190.00	\$3,190.00	\$0.00	\$0.00
2112-1-000533	AUTOZONE DE MEXICO S DE RL DE CV	\$0.00	\$4,831.30	\$4,831.30	\$0.00	\$0.00
2112-1-000534	RICARDO DAVILA FELIX	\$0.00	\$268,400.00	\$268,400.00	\$0.00	\$0.00
2112-1-000535	SALVADOR ESQUIVEL GAYTAN	\$0.00	\$20,000.00	\$20,000.00	\$0.00	\$0.00
2112-1-000537	MA CONCEPCION GUZMAN DELGADO	\$0.00	\$3,500.00	\$3,500.00	\$0.00	\$0.00
2112-1-000538	TRACTOPARTES PASCAL SA. DE CV.	\$0.00	\$2,320.00	\$2,320.00	\$0.00	\$0.00
2112-1-000539	CESAR HERNANDEZ MEDELLIN	\$0.00	\$7,176.00	\$7,176.00	\$0.00	\$0.00
2112-1-000542	XIMENA ITZAYANA FRAGA AGUILERA	\$0.00	\$8,300.30	\$8,300.30	\$0.00	\$0.00
2112-1-000543	CONSUELO AYALA VITAL	\$0.00	\$24,000.00	\$24,000.00	\$0.00	\$0.00
2112-1-000544	TURISMO Y VIAJE EL TIGRE S.A. DE C.V.	\$0.00	\$10,000.00	\$10,000.00	\$0.00	\$0.00
2112-1-000545	CADECO S,A, DE C,V,	\$0.00	\$11,818.58	\$11,818.58	\$0.00	\$0.00
2112-1-000546	MARTIN LETECHIPIA ALVARADO	\$0.00	\$3,000.00	\$3,000.00	\$0.00	\$0.00
2112-1-000547	LUIS ALEJANDRO ORTIZ ESQUVEL	\$0.00	\$15,080.00	\$15,080.00	\$0.00	\$0.00
2112-1-000548	JOSE ANASTACIO ESQUIVEL SALAS	\$0.00	\$2,177.00	\$2,177.00	\$0.00	\$0.00
2112-1-000549	ISHBAK LEOPOLDO ROSALES CASTILLO	\$0.00	\$0.00	\$1,696,432.69	\$1,696,432.69	\$1,696,432.69



MUNICIPIO DE FRANCISCO R. MURGUÍA
ESTADO DE ZACATECAS
Reporte Analítico del Pasivo
Del 02/ene./2017 al 31/dic./2017

Usu: supervisor
Rep: rptEstadoAnalíticoDeActivosYPasivos

Fecha y | 24/may./2018
hora de Impresión | 02:39 p. m.

Cuenta Contable		Saldo Inicial	Cargos del periodo	Abonos del periodo	Saldo Final	Flujo del Periodo
2112-1-2111	Deudas por Adquisición de Bienes y Contratación de Servicios por Pagar a CP	\$0.00	\$58,005.81	\$58,005.81	\$0.00	\$0.00
2112-1-2121	Deudas por Adquisición de Bienes y Contratación de Servicios por Pagar a CP	\$0.00	\$15,634.00	\$15,634.00	\$0.00	\$0.00
2112-1-2141	Deudas por Adquisición de Bienes y Contratación de Servicios por Pagar a CP	\$0.00	\$9,944.00	\$9,944.00	\$0.00	\$0.00
2112-1-2161	Deudas por Adquisición de Bienes y Contratación de Servicios por Pagar a CP	\$0.00	\$28,364.44	\$28,364.44	\$0.00	\$0.00
2112-1-2213	Deudas por Adquisición de Bienes y Contratación de Servicios por Pagar a CP	\$0.00	\$70,049.04	\$70,049.04	\$0.00	\$0.00
2112-1-2215	Deudas por Adquisición de Bienes y Contratación de Servicios por Pagar a CP	\$0.00	\$20,106.00	\$20,106.00	\$0.00	\$0.00
2112-1-2411	Deudas por Adquisición de Bienes y Contratación de Servicios por Pagar a CP	\$0.00	\$240,095.19	\$240,095.19	\$0.00	\$0.00
2112-1-2461	Deudas por Adquisición de Bienes y Contratación de Servicios por Pagar a CP	\$0.00	\$440.00	\$440.00	\$0.00	\$0.00
2112-1-2471	Deudas por Adquisición de Bienes y Contratación de Servicios por Pagar a CP	\$0.00	\$102,889.28	\$102,889.28	\$0.00	\$0.00
2112-1-2481	Deudas por Adquisición de Bienes y Contratación de Servicios por Pagar a CP	\$0.00	\$354,599.23	\$354,599.23	\$0.00	\$0.00
2112-1-2511	Deudas por Adquisición de Bienes y Contratación de Servicios por Pagar a CP	\$0.00	\$716.00	\$716.00	\$0.00	\$0.00
2112-1-2611	Deudas por Adquisición de Bienes y Contratación de Servicios por Pagar a CP	\$0.00	\$673,810.90	\$673,810.90	\$0.00	\$0.00
2112-1-2731	Deudas por Adquisición de Bienes y Contratación de Servicios por Pagar a CP	\$0.00	\$22,953.72	\$22,953.72	\$0.00	\$0.00
2112-1-2911	Deudas por Adquisición de Bienes y Contratación de Servicios por Pagar a CP	\$0.00	\$77,357.50	\$77,357.50	\$0.00	\$0.00
2112-1-3111	Deudas por Adquisición de Bienes y Contratación de Servicios por Pagar a CP	\$0.00	\$6,515,853.00	\$6,515,853.00	\$0.00	\$0.00
2112-1-3141	Deudas por Adquisición de Bienes y Contratación de Servicios por Pagar a CP	\$0.00	\$12,430.00	\$12,430.00	\$0.00	\$0.00
2112-1-3151	Deudas por Adquisición de Bienes y Contratación de Servicios por Pagar a CP	\$0.00	\$3,057.00	\$3,057.00	\$0.00	\$0.00
2112-1-3181	Deudas por Adquisición de Bienes y Contratación de Servicios por Pagar a CP	\$0.00	\$1,830.00	\$1,830.00	\$0.00	\$0.00
2112-1-3221	Deudas por Adquisición de Bienes y Contratación de Servicios por Pagar a CP	\$0.00	\$83,118.00	\$83,118.00	\$0.00	\$0.00
2112-1-3252	ARRENDAMIENTO DE VEHÍCULOS TERRESTRES Y AÉREOS, PARA SERVICIO	\$0.00	\$3,596.00	\$3,596.00	\$0.00	\$0.00
2112-1-3341	Deudas por Adquisición de Bienes y Contratación de Servicios por Pagar a CP	\$0.00	\$3,600.00	\$3,600.00	\$0.00	\$0.00
2112-1-3391	Deudas por Adquisición de Bienes y Contratación de Servicios por Pagar a CP	\$0.00	\$1,300.00	\$1,300.00	\$0.00	\$0.00
2112-1-3411	Deudas por Adquisición de Bienes y Contratación de Servicios por Pagar a CP	\$0.00	\$259,248.34	\$259,248.34	\$0.00	\$0.00
2112-1-3471	Deudas por Adquisición de Bienes y Contratación de Servicios por Pagar a CP	\$0.00	\$5,807.00	\$5,807.00	\$0.00	\$0.00
2112-1-3511	Deudas por Adquisición de Bienes y Contratación de Servicios por Pagar a CP	\$0.00	\$12,896.00	\$12,896.00	\$0.00	\$0.00
2112-1-3521	Deudas por Adquisición de Bienes y Contratación de Servicios por Pagar a CP	\$0.00	\$2,910.00	\$2,910.00	\$0.00	\$0.00
2112-1-3691	Deudas por Adquisición de Bienes y Contratación de Servicios por Pagar a CP	\$0.00	\$37,530.00	\$37,530.00	\$0.00	\$0.00
2112-1-3751	Deudas por Adquisición de Bienes y Contratación de Servicios por Pagar a CP	\$0.00	\$325,145.00	\$325,145.00	\$0.00	\$0.00
2112-1-3752	Deudas por Adquisición de Bienes y Contratación de Servicios por Pagar a CP	\$0.00	\$65,333.00	\$65,333.00	\$0.00	\$0.00
2112-1-3761	Deudas por Adquisición de Bienes y Contratación de Servicios por Pagar a CP	\$0.00	-\$36,453.77	-\$36,453.77	\$0.00	\$0.00



MUNICIPIO DE FRANCISCO R. MURGUÍA
ESTADO DE ZACATECAS
Reporte Analítico del Pasivo
Del 02/ene./2017 al 31/dic./2017

Usu: supervisor
Rep: rptEstadoAnalíticoDeActivosYPasivos

Fecha y 24/may./2018
hora de Impresión 02:39 p. m.

Cuenta Contable		Saldo Inicial	Cargos del periodo	Abonos del periodo	Saldo Final	Flujo del Periodo
2112-1-3814	Deudas por Adquisición de Bienes y Contratación de Servicios por Pagar a CP	\$0.00	\$8,214.00	\$8,214.00	\$0.00	\$0.00
2112-1-3821	Deudas por Adquisición de Bienes y Contratación de Servicios por Pagar a CP	\$0.00	\$387,238.67	\$387,238.67	\$0.00	\$0.00
2112-1-3921	Deudas por Adquisición de Bienes y Contratación de Servicios por Pagar a CP	\$0.00	\$1,604.00	\$1,604.00	\$0.00	\$0.00
2112-2	Deudas por Adquisición de Bienes Inmuebles, Muebles e Intangibles por Pagar a	\$384,160.00	\$4,417,358.55	\$4,243,198.55	\$210,000.00	-\$174,160.00
2112-2-000052	OFFICE DEPOT DE MEXICO S.A. DE C.V.	\$0.00	\$26,095.99	\$26,095.99	\$0.00	\$0.00
2112-2-000093	CAMIONERA DEL CENTRO S.A DE C.V.	\$187,500.00	\$187,500.00	\$0.00	\$0.00	-\$187,500.00
2112-2-000126	LUIS BASILIO HERNANDEZ HERNANDEZ	\$0.00	\$186,600.00	\$186,600.00	\$0.00	\$0.00
2112-2-000143	MA. FILOMENA ALVAREZ MARQUEZ	\$0.00	\$3,799.00	\$3,799.00	\$0.00	\$0.00
2112-2-000261	WILHELM THIESEN FEHR	\$0.00	\$2,041,045.00	\$2,041,045.00	\$0.00	\$0.00
2112-2-000450	DERAL AUTOMOTRIZ S.A DE C.V.	\$196,660.00	\$294,990.00	\$98,330.00	\$0.00	-\$196,660.00
2112-2-000458	CANDELARIA SERRATO SANDOVAL	\$0.00	\$8,112.00	\$8,112.00	\$0.00	\$0.00
2112-2-000479	DAVID LIVINGSTON CARBAJAL	\$0.00	\$10,846.46	\$10,846.46	\$0.00	\$0.00
2112-2-000485	JESUS ABRAHAM SANCHEZ ESPINO	\$0.00	\$5,560.00	\$5,560.00	\$0.00	\$0.00
2112-2-000487	SURVEYING LASER OPTIC S.A. DE C.V.	\$0.00	\$6,195.10	\$6,195.10	\$0.00	\$0.00
2112-2-000498	SARA VERA NEAVE	\$0.00	\$63,000.00	\$63,000.00	\$0.00	\$0.00
2112-2-000522	HERIBERTO ALVARADO SANDOVAL	\$0.00	\$60,000.00	\$70,000.00	\$10,000.00	\$10,000.00
2112-2-000525	M. DE JESUS SANDOVAL FERNIZA	\$0.00	\$1,200,000.00	\$1,400,000.00	\$200,000.00	\$200,000.00
2112-2-000536	CESAR SANCHEZ MARQUEZ	\$0.00	\$314,650.00	\$314,650.00	\$0.00	\$0.00
2112-2-000548	JOSE ANASTACIO ESQUIVEL SALAS	\$0.00	\$8,500.00	\$8,500.00	\$0.00	\$0.00
2112-2-5112	EQUIPO DE ADMINISTRACIÓN	\$0.00	\$465.00	\$465.00	\$0.00	\$0.00
2113	CONTRATISTAS POR OBRAS PÚBLICAS POR PAGAR A CORTO PLA	\$0.00	\$60,649,638.26	\$60,649,638.26	\$0.00	\$0.00
2113-000045	ANTONIO MEDINA RAMIREZ	\$0.00	\$430,000.00	\$430,000.00	\$0.00	\$0.00
2113-000064	MANRTIN AVALOS CANCINO	\$0.00	\$440,031.00	\$440,031.00	\$0.00	\$0.00
2113-000065	LAZARO REYNA ROCHA	\$0.00	\$479,331.00	\$479,331.00	\$0.00	\$0.00
2113-000066	MANUEL LOPEZ ZAPATA	\$0.00	\$4,816,247.09	\$4,816,247.09	\$0.00	\$0.00
2113-000202	ABEL FLORES REYES	\$0.00	\$1,312,747.88	\$1,312,747.88	\$0.00	\$0.00
2113-000276	J. ENCARNACION CANCINO SALCEDO	\$0.00	\$874,400.99	\$874,400.99	\$0.00	\$0.00
2113-000290	LORENZO CONTRERAS GALVAN	\$0.00	\$214,160.00	\$214,160.00	\$0.00	\$0.00
2113-000299	CARMELO SOTO CASTAÑEDA	\$0.00	\$834,833.00	\$834,833.00	\$0.00	\$0.00
2113-000310	JOSE MARTIN MIRELES VEGA	\$0.00	\$509,058.00	\$509,058.00	\$0.00	\$0.00



MUNICIPIO DE FRANCISCO R. MURGUÍA
ESTADO DE ZACATECAS
Reporte Analítico del Pasivo
Del 02/ene./2017 al 31/dic./2017

Usu: supervisor
Rep: rptEstadoAnalíticoDeActivosYPasivos

Fecha y | 24/may./2018
hora de Impresión | 02:39 p. m.

Cuenta Contable		Saldo Inicial	Cargos del periodo	Abonos del periodo	Saldo Final	Flujo del Periodo
2113-000311	JUAN OLVERA OCHOA	\$0.00	\$61,381.00	\$61,381.00	\$0.00	\$0.00
2113-000312	FRANCISCO RODRIGUEZ MUÑOZ	\$0.00	\$5,218,798.99	\$5,218,798.99	\$0.00	\$0.00
2113-000313	TEOFILO OLVERA OCHOA	\$0.00	\$222,265.00	\$222,265.00	\$0.00	\$0.00
2113-000314	GREGORIO LOPEZ ZAPATA	\$0.00	\$703,212.00	\$703,212.00	\$0.00	\$0.00
2113-000315	JOSE CARLOS MIRELES GONZALEZ	\$0.00	\$101,146.00	\$101,146.00	\$0.00	\$0.00
2113-000316	ROGELIO SALDAÑA ROCHA	\$0.00	\$437,703.00	\$437,703.00	\$0.00	\$0.00
2113-000317	REGINALDO RUIZ QUIROZ	\$0.00	\$4,189,941.85	\$4,189,941.85	\$0.00	\$0.00
2113-000319	WILHELM THIESSEN WIEBE	\$0.00	\$3,638,669.97	\$3,638,669.97	\$0.00	\$0.00
2113-000320	ARMANDO SALDAÑA VAQUERA	\$0.00	\$432,897.00	\$432,897.00	\$0.00	\$0.00
2113-000322	FIDEL VEGA HEREDIA	\$0.00	\$1,313,368.38	\$1,313,368.38	\$0.00	\$0.00
2113-000371	HUGO IBAÑEZ BONILLA	\$0.00	\$199,790.96	\$199,790.96	\$0.00	\$0.00
2113-000452	GRUPO CONSTRUCTOR PLATA S.A. DE C.V.	\$0.00	\$1,000,000.00	\$1,000,000.00	\$0.00	\$0.00
2113-000460	MANUEL SALDAÑA SUAREZ	\$0.00	\$881,848.63	\$881,848.63	\$0.00	\$0.00
2113-000468	CARLOS CESAR CALDERON ARAUJO	\$0.00	\$2,884,314.55	\$2,884,314.55	\$0.00	\$0.00
2113-000469	MAYRA OYUKI ZUÑIGA TRINIDAD	\$0.00	\$2,092,326.00	\$2,092,326.00	\$0.00	\$0.00
2113-000470	CORNELIO GUTIERREZ CANCINO	\$0.00	\$1,436,400.00	\$1,436,400.00	\$0.00	\$0.00
2113-000471	JOSE DEHUMA VAQUERA	\$0.00	\$509,600.00	\$509,600.00	\$0.00	\$0.00
2113-000482	GRUPO REAL DE NIEVES S. DE R.L. DE C.V.	\$0.00	\$18,085,495.97	\$18,085,495.97	\$0.00	\$0.00
2113-000496	ARMANDO GOMEZ VARELA	\$0.00	\$485,244.00	\$485,244.00	\$0.00	\$0.00
2113-000510	FRANCISCO JAVIER DAVILA CENICEROS	\$0.00	\$245,000.00	\$245,000.00	\$0.00	\$0.00
2113-000511	JESÚS MIRANDA GARCÍA	\$0.00	\$639,336.00	\$639,336.00	\$0.00	\$0.00
2113-000512	ANTONIO SOTO HURTADO	\$0.00	\$713,320.00	\$713,320.00	\$0.00	\$0.00
2113-000516	EDGAR ROCHA MANZANARES	\$0.00	\$656,252.00	\$656,252.00	\$0.00	\$0.00
2113-000520	ING. ISHBAK LEOPOLDO ROSALES CASTILLO	\$0.00	\$773,608.00	\$773,608.00	\$0.00	\$0.00
2113-000521	ANDRES FAVILA DELGADO	\$0.00	\$92,015.00	\$92,015.00	\$0.00	\$0.00
2113-000530	MARCELINO RODRÍGUEZ ÁLVAREZ	\$0.00	\$2,104,117.00	\$2,104,117.00	\$0.00	\$0.00
2113-000532	PETER THIESSEN WIEBE	\$0.00	\$639,755.00	\$639,755.00	\$0.00	\$0.00
2113-000540	ABRAHAM GUERRA RODRÍGUEZ	\$0.00	\$531,983.99	\$531,983.99	\$0.00	\$0.00
2113-000541	ROBERTO CARLOS IBARRA AGUERO	\$0.00	\$391,539.00	\$391,539.00	\$0.00	\$0.00
2113-6131	Contratistas por Obras Públicas por Pagar a Corto Plazo	\$0.00	\$57,500.01	\$57,500.01	\$0.00	\$0.00



MUNICIPIO DE FRANCISCO R. MURGUÍA
ESTADO DE ZACATECAS
Reporte Analítico del Pasivo
Del 02/ene./2017 al 31/dic./2017

Usu: supervisor
Rep: rptEstadoAnalíticoDeActivosYPasivos

Fecha y 24/may./2018
hora de Impresión 02:39 p. m.

Cuenta Contable		Saldo Inicial	Cargos del periodo	Abonos del periodo	Saldo Final	Flujo del Periodo
2115	TRANSFERENCIAS OTORGADAS POR PAGAR A CORTO PLAZO	\$132,046.00	\$34,787,053.63	\$34,787,053.63	\$132,046.00	\$0.00
2115-4161	Transferencias Otorgadas por Pagar a Corto Plazo	\$0.00	\$84,822.00	\$84,822.00	\$0.00	\$0.00
2115-4242	APORTACIONES PARA OBRAS DEL 3 X 1	\$0.00	\$4,481,210.50	\$4,481,210.50	\$0.00	\$0.00
2115-4243	APORTACIONES PARA OBRAS	\$0.00	\$8,340,103.92	\$8,340,103.92	\$0.00	\$0.00
2115-4411	Transferencias Otorgadas por Pagar a Corto Plazo	\$0.00	\$13,914,396.08	\$13,914,396.08	\$0.00	\$0.00
2115-4421	AYUDAS PARA CAPACITACIÓN Y BECAS	\$0.00	\$3,000,000.00	\$3,000,000.00	\$0.00	\$0.00
2115-4431	Transferencias Otorgadas por Pagar a Corto Plazo	\$132,046.00	\$2,156,333.14	\$2,156,333.14	\$132,046.00	\$0.00
2115-4451	Transferencias Otorgadas por Pagar a Corto Plazo	\$0.00	\$2,810,187.99	\$2,810,187.99	\$0.00	\$0.00
2116	INTERESES, COMISIONES Y OTROS GASTOS DE LA DEUDA PÚBLIC	\$0.00	\$379,519.40	\$379,519.40	\$0.00	\$0.00
2116-9211	INTERESES DE LA DEUDA CON INSTITUCIONES DE CRÉDITO	\$0.00	\$379,519.40	\$379,519.40	\$0.00	\$0.00
2117	RETENCIONES Y CONTRIBUCIONES POR PAGAR A CORTO PLAZO	\$52,835.14	\$332,929.85	\$799,681.16	\$519,586.45	\$466,751.31
2117-01	RETENCIONES	\$52,835.14	\$332,929.85	\$799,681.16	\$519,586.45	\$466,751.31
2117-01-02	SUTSEMOP	\$2,740.90	\$36,555.38	\$33,814.48	\$0.00	-\$2,740.90
2117-01-05	5% AL MILLAR	\$0.00	\$92,806.11	\$92,813.23	\$7.12	\$7.12
2117-01-06	JOEL GOMEZ ACOSTA	\$100.00	\$197.85	\$197.85	\$100.00	\$0.00
2117-01-07	5 % UAZ	\$0.00	\$48,172.86	\$52,127.41	\$3,954.55	\$3,954.55
2117-01-08	SEGURO DE VIDA	\$19,418.00	\$87,673.00	\$68,255.00	\$0.00	-\$19,418.00
2117-01-11	FONDO III 2016	-\$0.01	\$0.00	\$0.00	-\$0.01	\$0.00
2117-01-14	MAYRA TRINIDAD MEDINA CALDERON	\$30,576.25	\$47,121.00	\$42,754.75	\$26,210.00	-\$4,366.25
2117-01-15	FONDO IV	\$0.00	\$20,403.65	\$509,718.44	\$489,314.79	\$489,314.79
2119	OTRAS CUENTAS POR PAGAR A CORTO PLAZO	\$0.00	\$489,996.00	\$489,996.00	\$0.00	\$0.00
2119-01	SECRETARIA DE FINANZAS	\$0.00	\$489,996.00	\$489,996.00	\$0.00	\$0.00
2120	DOCUMENTOS POR PAGAR A CORTO PLAZO	\$6,000,000.02	\$10,000,000.00	\$4,000,000.00	\$0.02	-\$6,000,000.00
2121	DOCUMENTOS COMERCIALES POR PAGAR A CORTO PLAZO	\$6,000,000.02	\$10,000,000.00	\$4,000,000.00	\$0.02	-\$6,000,000.00
2121-0	FINANCIAMIENTOS	\$6,000,000.02	\$10,000,000.00	\$4,000,000.00	\$0.02	-\$6,000,000.00
2121-0-00001	GODEZAC	\$6,000,000.02	\$10,000,000.00	\$4,000,000.00	\$0.02	-\$6,000,000.00
2130	PORCIÓN A CORTO PLAZO DE LA DEUDA PÚBLICA A LARGO PLAZO	\$0.00	\$7,479,829.24	\$10,379,829.24	\$2,900,000.00	\$2,900,000.00
2131	PORCIÓN A CORTO PLAZO DE LA DEUDA PÚBLICA INTERNA	\$0.00	\$7,479,829.24	\$10,379,829.24	\$2,900,000.00	\$2,900,000.00
2131-2	Porción a CP de los Préstamos de la Deuda Pública Interna	\$0.00	\$7,479,829.24	\$10,379,829.24	\$2,900,000.00	\$2,900,000.00
2131-2-9111	AMORTIZACIÓN DE LA DEUDA CON INSTITUCIONES DE CRÉDITO	\$0.00	\$7,479,829.24	\$10,379,829.24	\$2,900,000.00	\$2,900,000.00



Usu: supervisor

Rep: rptEstadoAnalíticoDeActivosYPasivos

MUNICIPIO DE FRANCISCO R. MURGUÍA
ESTADO DE ZACATECAS
Reporte Analítico del Pasivo
Del 02/ene./2017 al 31/dic./2017

Fecha y 24/may./2018

hora de Impresión 02:39 p. m.

Cuenta Contable		Saldo Inicial	Cargos del periodo	Abonos del periodo	Saldo Final	Flujo del Periodo
2190	OTROS PASIVOS A CORTO PLAZO	\$0.00	\$2,336,530.00	\$2,336,545.14	\$15.14	\$15.14
2199	OTROS PASIVOS CIRCULANTES	\$0.00	\$2,336,530.00	\$2,336,545.14	\$15.14	\$15.14
2199-01	TRANSFERENCIAS DE RECURSOS	\$0.00	\$2,336,530.00	\$2,336,545.14	\$15.14	\$15.14
2199-01-01	MARIANA TRINITARIA	\$0.00	\$1,605,650.00	\$1,605,665.14	\$15.14	\$15.14
2199-01-02	TRES POR UNO	\$0.00	\$730,880.00	\$730,880.00	\$0.00	\$0.00
2200	PASIVO NO CIRCULANTE	\$4,169,149.55	\$1,424,359.65	\$284,871.93	\$3,029,661.83	-\$1,139,487.72
2230	DEUDA PÚBLICA A LARGO PLAZO	\$4,169,149.55	\$1,424,359.65	\$284,871.93	\$3,029,661.83	-\$1,139,487.72
2233	PRÉSTAMOS DE LA DEUDA PÚBLICA INTERNA POR PAGAR A LARGO PLAZO	\$4,169,149.55	\$1,424,359.65	\$284,871.93	\$3,029,661.83	-\$1,139,487.72
2233-0001	Préstamos de la Deuda Pública Interna por Pagar a Largo Plazo	\$4,169,149.55	\$1,424,359.65	\$284,871.93	\$3,029,661.83	-\$1,139,487.72
2233-0001-1	Banca de Desarrollo	\$4,169,149.55	\$1,424,359.65	\$284,871.93	\$3,029,661.83	-\$1,139,487.72
2233-0001-1-1	Banobras	\$4,169,149.55	\$1,424,359.65	\$284,871.93	\$3,029,661.83	-\$1,139,487.72